

股票代號: 3515



97年度年報



本年報查詢網址：<http://mops.tse.com.tw>
中華民國九十八年五月 刊印

華擎科技
ASRock[®]

華擎科技股份有限公司

年報目錄

	<u>頁次</u>
壹、致股東報告書	1
貳、公司簡介	2
一、設立日期.....	2
二、公司沿革.....	2
參、公司治理報告	3
一、組織系統.....	3
二、董事、監察人、總經理、副總經理、協理、各部門及分支機構主管資料.....	4
三、公司治理運作情形.....	11
四、會計師公費資訊.....	16
五、更換會計師資訊.....	16
六、公司之董事長、總經理、負責財務或會計事務之經理人，最近一年內曾任職於簽證會計師所屬事務所或其關係企業者，應揭露其姓名、職稱及任職於簽證會計師所屬事務所或其關係企業之期間.....	16
七、最近年度及截至年報刊印日止董事、監察人、經理人及持股比例超過百分之十之股東股權移轉及股權質押變動情形.....	16
八、持股比例佔前十名之股東，其相互間之關係資料.....	17
九、公司、公司之董事、監察人、經理人及公司直接或間接控制之事業對同一轉投資事業之持股數.....	17
肆、募資情形	18
一、資本及股份.....	18
二、公司債(含海外公司債)辦理情形.....	22
三、特別股辦理情形.....	22
四、海外存託憑證辦理情形.....	22
五、員工認股權憑證辦理情形.....	22
六、併購或受讓他公司股份發行新股辦理情形.....	22
七、資金運用計畫執行情形.....	22
伍、營運概況	23
一、業務內容.....	23
二、市場及產銷概況.....	27
三、最近二年度及截至年報刊印日止從業員工概況.....	30
四、環保支出資訊.....	30
五、勞資關係.....	30
六、重要契約.....	31
陸、財務概況	32
一、最近五年度簡明資產負債表及損益表.....	32
二、最近五年度財務分析.....	34

三、最近年度財務報告之監察人審查報告.....	37
四、最近年度財務報表.....	38
五、最近年度經會計師查核簽證之母子公司合併財務報表.....	38
六、公司及其關係企業最近年度及截至年報刊印日止，如有發生財務週轉困難之情事，對本公司財務狀況之影響.....	38
柒、財務狀況及經營結果之檢討分析與風險事項	39
一、財務狀況.....	39
二、經營結果.....	40
三、現金流量.....	41
四、最近年度重大資本支出對財務業務之影響.....	41
五、最近年度轉投資政策、其獲利或虧損之主要原因、改善計畫及未來一年投資計畫.....	42
六、風險事項評估.....	42
七、其他重要事項.....	44
捌、特別記載事項	45
一、關係企業相關資料.....	45
二、最近年度及截至年報刊印日止，私募有價證券辦理情形，應揭露股東會通過日期與數額、價格訂定之依據及合理性、特定人選擇之方式及辦理私募之必要理由.....	46
三、最近年度及截至年報刊印日止子公司持有或處分本公司股票情形.....	46
四、其他必要補充說明事項.....	46
五、最近年度及截至年報刊印日止，如發生證券交易法第三十六條第二項第二款所定對股東權益或證券價格有重大影響之事項.....	46

壹、致股東報告書

各位股東女士、先生：

感謝各位股東過去一年對華擎科技的支持，民國九十七年是充滿挑戰的一年，市場對微軟新作業系統 Vista 接受度不高，也未帶動換機潮，加上全球金融風暴造成消費者擲節開銷，使主機板買氣下滑，另外通路商的信用風險提高亦造成出貨的障礙。華擎科技在低階的主機板市場遭受競爭對手低價搶單及市場需求不振的雙重打擊，新推出的高階主機板銷售亦不如預期，使華擎科技營收及獲利都出現嚴重衰退，在此向股東致歉。九十七年華擎科技合併營業收入為新台幣 59.1 億元，較九十六年合併營業收入新台幣 94.2 億元減少 37.2%，稅後淨利為新台幣 6.8 億元，較九十六年稅後淨利新台幣 16.7 億元減少 59.3%。

展望九十八年，全球景氣依然低迷，經營環境依舊艱困，但部分競爭對手已決定退出市場，而華擎科技現金充裕，員工人數較為精簡，無自有廠房，負擔較輕，有信心可以走出這波不景氣的谷底。為了開發新的成長動能，華擎決定於九十八年跨入筆記型電腦及 Nettop 市場，希望能成為多角化經營的重要基石。

希望各位股東繼續給我們支持，華擎全體同仁一定會更加努力，再創佳績。

敬祝各位

身體健康 萬事如意



華擎科技股份有限公司

董事長 徐世昌 敬上



貳、公司簡介

一、設立日期：中華民國 91 年 5 月 10 日

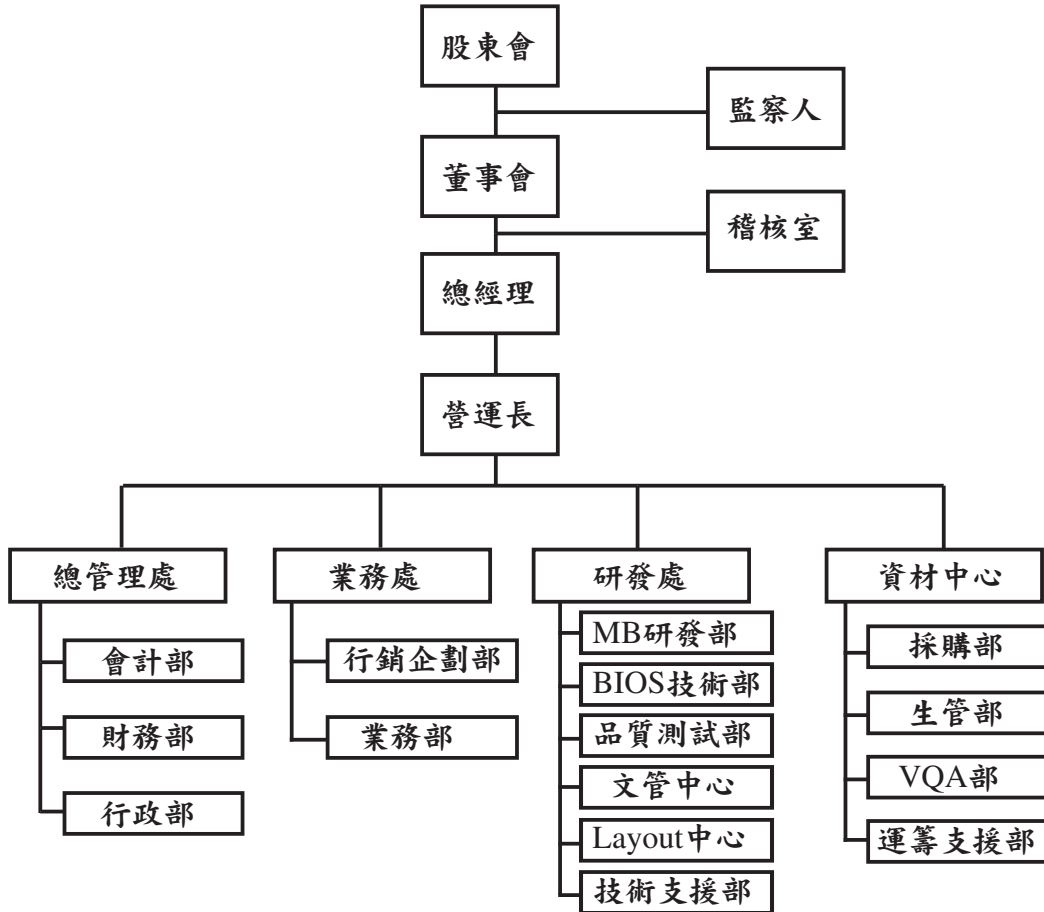
二、公司沿革

- 91 年 05 月 公司創立，辦公室設立於淡水紅樹林安泰登峰大樓，實收資本額 2 億元整，主要銷售本公司自有品牌 ASROCK 電腦主機板。
- 91 年 12 月 公司成立第一年即達獲利狀態，稅後淨利超過新台幣五千萬元。
- 92 年 06 月 辦理盈餘轉增資發行新股 0.42 億元整，增資後實收股本為 2.42 億元整。
- 93 年 07 月 辦理盈餘及員工紅利轉增資發行新股 1.47 億元，增資後實收股本為 3.89 億元整。
- 93 年 08 月 公司遷址至立德路 120 巷 11 號 2 樓立德大樓。
- 93 年 12 月 辦理現金增資發行新股 0.4 億元整，增資後實收股本為 4.29 億元整。
- 94 年 07 月 辦理盈餘及員工紅利轉增資發行新股 1.567 億元整，增資後實收股本為 5.857 億元整。
- 94 年 12 月 擬定資本市場上市時程，進行股權分散。
- 95 年 05 月 經金融監督管理委員會證券期貨局核准通過股票公開發行。
- 95 年 07 月 辦理盈餘及員工紅利轉增資發行新股 1.5739 億元整，增資後實收股本為 7.4309 億元整。
- 95 年 09 月 經財團法人中華民國證券櫃檯買賣中心核准登錄為興櫃股票。
- 95 年 10 月 公司遷址至中央南路二段 37 號 2 樓正大廣場大樓。
- 96 年 07 月 金管會核准同意股票上市。
- 96 年 08 月 辦理盈餘轉增資發行新股 1.65118 億元整，增資後實收股本為 9.08208 億元整。
- 96 年 11 月 辦理現金增資發行新股 1.1443 億元整，增資後實收股本為 10.22638 億元整。
- 96 年 11 月 股票於台灣證券交易所掛牌上市。
- 97 年 08 月 辦理盈餘及員工紅利轉增資發行新股 0.776319 億元整，增資後實收股本為 11.002699 億元整。
- 98 年 04 月 註銷庫藏股，減資 0.0908 億元整，減資後實收股本為 10.911899 億元整。

參、公司治理報告

一、組織系統

(一)組織結構



(二)各主要部門所營業務

部門名稱	所營業務
稽核室	1.內部稽核制度之建立、跟催及檢修 2.內部控制制度之研討、審核及修訂
總管理處	1.人力資源規劃、人事管理制度之建立與推行 2.行政、總務制度之建立、執行 3.財務規劃、資金管理、調度 4.預算作業規劃 5.會計處理作業、結算、稅務制度建立、執行 6.管理資訊系統(MIS)之建立及執行，整合公司電腦化管理作業
業務處	1.企畫新產品並協調推動新產品發展 2.擬定銷售計畫並推定產銷協調 3.銷售之執行及收款管理及分析、統計 4.全球銷售網的開拓、商情資訊收集分析
研發處	1.新產品、新技術之研究、設計、開發計畫 2.新產品開發軟硬體技術支援 3.新產品開發階段、品質測試業務
資材中心	1.原物料之議價、採買 2.提供符合市場需要的高品質、低成本之原料、物料採購

2.法人股東之主要股東

98年4月18日

法人股東名稱	法人股東之主要股東
華瑋投資股份有限公司	和碩聯合科技(股)公司
華毓投資股份有限公司	和碩聯合科技(股)公司

法人股東之主要股東為法人者其主要股東

98年4月18日

法人股東名稱	法人股東之主要股東
和碩聯合科技(股)公司	華碩電腦(股)公司(100%)

3.董事、監察人所具專業知識及獨立性之情形

姓名	是否具有五年以上工作經驗 及下列專業資格			符合獨立性情形(註1)										兼任其他公開 發行公司獨立 董事家數
	商務、法務、 財務、會計或 公司業務所需 相關科系之公 私立大專院校 講師以上	法官、檢察官、律 師、會計師或其他 與公司業務所需 之國家考試及格 領有證書之專門 職業及技術人員	商務、法 務、財務、 會計或公 司業務所 須之工作 經驗	1	2	3	4	5	6	7	8	9	10	
徐世昌			✓			✓	✓	✓	✓	✓	✓	✓	✓	
童子賢			✓			✓	✓		✓	✓	✓	✓		
沈振來			✓			✓	✓		✓	✓	✓	✓		
吳載灯			✓				✓		✓	✓	✓	✓		
楊子江	✓	✓	✓	✓		✓	✓	✓	✓	✓	✓	✓	✓	
蘇艷雪			✓			✓	✓		✓	✓	✓	✓		
蔡振鴻			✓	✓	✓	✓	✓	✓	✓	✓	✓	✓	✓	
王緒玲			✓	✓	✓	✓	✓	✓	✓	✓	✓	✓	✓	

註1：各董事、監察人於選任前二年及任職期間符合下述各條件者，請於各條件代號下方空格中打“✓”。

- (1)非為公司或其關係企業之受僱人。
- (2)非公司或其關係企業之董事、監察人(但如為公司或其母公司、公司直接及間接持有表決權之股份超過百分之五十之子公司之獨立董事者，不在此限)。
- (3)非本人及其配偶、未成年子女或以他人名義持有公司已發行股份總額百分之一以上或持股前十名之自然人股東。
- (4)非前三款所列人員之配偶、二親等以內親屬或五親等以內直系血親親屬。
- (5)非直接持有公司已發行股份總額百分之五以上法人股東之董事、監察人或受僱人，或持股前五名法人股東之董事、監察人或受僱。
- (6)非與公司有財務或業務往來之特定公司或機構之董事(理事)、監察人(監事)、經理人或持股百分之五以上股東。
- (7)非為公司或關係企業提供商務、法務、財務、會計等服務或諮詢之專業人士、獨資、合夥、公司或機構之企業主、合夥人、董事(理事)、監察人(監事)、經理人及其配偶。
- (8)未與其他董事間具有配偶或二親等以內之親屬關係。
- (9)未有公司法第30條各款情事之一。
- (10)未有公司法第27條規定以政府、法人或其代表人當選。

(二)總經理、副總經理、協理及各部門與分支機構主管

98年4月18日 單位：股

職稱	姓名	就任日期	持有股份		配偶、未成年子女持有股份		利用他人名義持有股份		主要經(學)歷	目前兼任其他公司之職務	具配偶或二親等以內關係之經理人			經理人取得員工認股權憑證情形
			股數	持股比例	股數	持股比例	股數	持股比例			職稱	姓名	關係	
總經理	吳載灯	91.05.10	1,605,880	1.47	1,744,120	1.60	-	-	中央大學電機系、 精英電腦研發副總經理	無	-	-	-	無
營運長	許隆倫	91.05.10	249,000	0.23	135,954	0.12	-	-	台灣大學電機系、 台灣大學電機研究所、 華碩電腦研發部課長	無	-	-	-	無
業務處協理	李俊瑩	91.05.10	694,030	0.64	-	-	-	-	史丹佛大學機械研究所、 台灣大學機械系、 華碩電腦業務部專員	無	-	-	-	無
研發處 MB研發部協理	陳宇光	91.05.10	769,470	0.71	845,679	0.78	-	-	台灣大學電機系、 台灣大學電機研究所、 華碩電腦研發部課長	無	-	-	-	無
研發處 MB研發部協理	沙韋旭	91.05.10	100,846	0.09	211,374	0.19	-	-	台灣大學物理系、 台灣大學電機研究所、 華碩電腦研發部課長	無	-	-	-	無
研發處 MB研發部協理	周建新	91.05.10	908,030	0.83	410,508	0.38	-	-	交通大學工系、 台灣大學實工研究所、 華碩電腦研發部課長	無	-	-	-	無
財務副理	洪偉凱	97.07.04	21,026	0.02	-	-	-	-	中山大學財管系 伊利諾大學香檳分校企管碩士 尚達棧體電路財務專員	無	-	-	-	無
會計副理	翁立銜	93.09.01	22,000	0.02	-	-	-	-	政治大學會計系、 陽明大學醫務管理研究所、 勤業會計師事務所審計部領組、 華碩電腦會計部高級管理師	無	-	-	-	無

(三) 支付董事、監察人、總經理及副總經理之酬金

1. 最近年度支付董事、監察人之車馬費及酬勞

(1) 董事之酬金

98年4月29日 單位：新台幣仟元

職稱	姓名 (註1)	董事酬金				兼任員工領取相關酬金						A、B、C、D、E、F及G等七項總額占稅後純益之比例	無領取自子公司以外轉投資事業酬金
		報酬(A)	退職退休金(B)	盈餘分配之酬勞(C)	業務執行費用(D)	A、B、C及D等四項總額占稅後純益之比例		退職退休金(F) (註2)	盈餘分配員工紅利(G)		員工認股權憑證得認購股數(H)		
						本公司	合併報表內所有公司		本公司	合併報表內所有公司			
董事	華瑋投資股份有限公司	-	-	5,201	-	0.77%	43	-	-	-	-	1.86%	無
董事長	徐世昌	-	-	5,201	-	0.77%	43	-	-	-	-	1.86%	無
董事	童子賢	-	-	5,201	-	0.77%	43	-	-	-	-	1.86%	無
董事	沈振來	-	-	5,201	-	0.77%	43	-	-	-	-	1.86%	無
董事	吳載灯	-	-	5,201	-	0.77%	43	-	-	-	-	1.86%	無
獨立董事	楊子江	-	-	5,201	-	0.77%	43	-	-	-	-	1.86%	無

註1：童子賢、沈振來、吳載灯 三員為華瑋投資股份有限公司法人代表。

註2：退職退休金皆為提列數。

酬金級距表

給付本公司各個董事酬金級距	董事姓名			
	前四項酬金總額 (A+B+C+D)		前七項酬金總額 (A+B+C+D+E+F+G)	
	本公司	合併報表內 所有公司	本公司	合併報表內 所有公司
低於 2,000,000 元	徐世昌、 楊子江	徐世昌、 楊子江	徐世昌、 楊子江	徐世昌、 楊子江
2,000,000 元 (含) ~ 5,000,000 元 (不含)	華瑋投資股份 有限公司	華瑋投資股份 有限公司	華瑋投資股份 有限公司	華瑋投資股份 有限公司
5,000,000 元 (含) ~ 10,000,000 元 (不含)	—	—	—	—
10,000,000 元 (含) ~ 15,000,000 元 (不含)	—	—	—	—
15,000,000 元 (含) ~ 30,000,000 元 (不含)	—	—	—	—
30,000,000 元 (含) ~ 50,000,000 元 (不含)	—	—	—	—
50,000,000 元 (含) ~ 100,000,000 元 (不含)	—	—	—	—
100,000,000 元以上	—	—	—	—
總計	3 人	3 人	3 人	3 人

(2) 監察人之酬金

98 年 4 月 29 日 單位：新台幣仟元

職稱	姓名 (註 1)	監察人酬金								A、B、C 及 D 等四項總額占 稅後純益之比 例		有無 領取 來自 子公 司以 外轉 投資 事業 酬金
		報酬(A)		退職退休 金(B)		盈餘分配之 酬勞(C)		業務執行 費用(D)		本 公 司	合 併 報 表 內 所 有 公 司	
		本 公 司	合 併 報 表 內 所 有 公 司	本 公 司	合 併 報 表 內 所 有 公 司	本 公 司	合 併 報 表 內 所 有 公 司	本 公 司	合 併 報 表 內 所 有 公 司			
監察人	華毓投 資股份 有限公 司	-	-	-	-	1,560	1,560	-	-	0.23 %	0.23 %	無
監察人	蘇艷雪											
監察人	蔡振鴻											
監察人	王緒玲											

註 1：蘇艷雪 為華毓投資股份有限公司法人代表。

酬金級距表

給付本公司各個監察人酬金級距	監察人姓名	
	前四項酬金總額(A+B+C+D)	
	本公司	合併報表內所有公司 E
低於 2,000,000 元	蔡振鴻、王緒玲 華毓投資股份有限公司	蔡振鴻、王緒玲 華毓投資股份有限公司
2,000,000 元 (含) ~ 5,000,000 元 (不含)	—	—
5,000,000 元 (含) ~ 10,000,000 元 (不含)	—	—
10,000,000 元 (含) ~ 15,000,000 元 (不含)	—	—
15,000,000 元 (含) ~ 30,000,000 元 (不含)	—	—
30,000,000 元 (含) ~ 50,000,000 元 (不含)	—	—
50,000,000 元 (含) ~ 100,000,000 元 (不含)	—	—
100,000,000 元以上	—	—
總計	3 人	3 人

2.最近年度支付總經理及副總經理之薪資、獎金、特支費及紅利總額

98 年 4 月 29 日

單位：新台幣仟元

職稱	姓名	薪資(A)		退職退休金(B) (註1)		獎金及特支費等等(C)		盈餘分配之員工紅利金額(D)				A、B、C 及 D 等四項總額占稅後純益之比例 (%)		取得員工認股憑證數額		有無領取來自子公司以外投資業酬金
		本公司	合併報表內所有公司	本公司	合併報表內所有公司	本公司	合併報表內所有公司	本公司		合併報表內所有公司		本公司	合併報表內所有公司	本公司	合併報表內所有公司	
								現金紅利金額	股票紅利金額	現金紅利金額	股票紅利金額					
經理	吳載灯	2,700	2,700	43	43	-	-	-	4,658	-	4,658	1.09%	1.09%	-	-	無

註1：退職退休金皆為提列數。

酬金級距表

給付本公司各個總經理及副總經理酬金級距	總經理及副總經理姓名	
	本公司	合併報表內所有公司 (E)
低於 2,000,000 元	—	—
2,000,000 元 (含) ~ 5,000,000 元	—	—
5,000,000 元 (含) ~ 10,000,000 元	吳載灯	吳載灯
10,000,000 元 (含) ~ 15,000,000 元	—	—
15,000,000 元 (含) ~ 30,000,000 元	—	—
30,000,000 元 (含) ~ 50,000,000 元	—	—
50,000,000 元 (含) ~ 100,000,000 元	—	—
100,000,000 元 (含) 以上	—	—
總計	1 人	1 人

3.最近年度配發員工紅利之經理人姓名及配發情形

98年4月29日 單位：仟股；新台幣仟元

	職稱	姓名	股票紅利金額	現金紅利金額	總計	總額占稅後純益之比例(%)
經理人	總經理	吳載灯	27,775	—	27,775	4.11%
	業務處協理	李俊瑩				
	營運長	許隆倫				
	MB研發部協理	陳宇光				
	MB研發部協理	沙韋旭				
	MB研發部協理	周建新				
	會計副理	翁立衡				
	財務副理	洪偉凱				

(四)分別比較說明本公司及合併報表所有公司於最近二年度支付本公司董事、監察人、總經理及副總經理酬金總額占稅後純益比例之分析並說明給付酬金之政策、標準與組合、訂定酬金之程序與經營績效之關聯性：

1.本公司於最近二年度支付本公司董事、監察人、總經理及副總經理酬金總額占稅後純益比例之分析：

年度(註一)	支付本公司董事監察人總經理及副總經理酬金總額占稅後純益比例
96	2.65%
97	2.09%

註一：係指年度盈餘

2.本公司96及97年度發放董事、監察人、總經理及副總經理酬金總額占稅後純益比例，有關本公司董事及監察人酬金給付之政策、標準與組合係明訂於公司章程內，並提報年度股東會會議決議；對於本公司員工紅利(包括總經理及副總經理)之酬金則由本公司總經理依各員工對本公司營運參與之程度與貢獻及職等議定相關報酬，並提請董事長核准通過。

三、公司治理運作情形

(一)董事會運作情形

最近年度董事會開會七次(A)，董事監察人出席情形如下：

97 年度及截至 98 年度 4 月

職稱	姓名(註 1)	實際出席 次數 B	委託出席 次數	實際出席率(%) 【B/A】(註 2)	備註
董事長	徐世昌	7	0	100.00%	
董事	華瑋投資股份有限公司 代表人：童子賢	3	4	42.86%	
董事	華瑋投資股份有限公司 代表人：沈振來	0	4	0.00%	
董事	華瑋投資股份有限公司 代表人：吳載灯	6	1	85.71%	
獨立董事	薛香川	1	0	14.29%	薛香川先生已於 97 年 4 月 29 日辭 任本公司獨立董事 一職，實際出席率 100%
獨立董事	楊子江	5	0	71.43%	
獨立董事	楊 千	3	0	42.86%	楊千先生已於 97 年 8 月 4 日辭任本 公司獨立董事一 職，實際出席率 100%
其他應記載事項： 一、證交法第 14 條之 3 所列事項暨其他經獨立董事反對或保留意見且有紀錄或書面聲明之董事會議決事項，應敘明董事會日期、期別、議案內容、所有獨立董事意見及公司對獨立董事意見之處理：無。 二、董事對利害關係議案迴避之執行情形，應敘明董事姓名、議案內容、應利益迴避原因以及參與表決情形：無。 三、獨立董事與內部稽核主管及會計師之溝通情形（例如就公司財務、業務狀況進行溝通之事項、方式及結果等）：無。					

註 1：董事、監察人屬法人者，應揭露法人股東名稱及其代表人姓名。

註 2：(1) 年度終了日前有董事監察人離職者，應於備註欄註明離職日期，實際出(列)席率(%)則以其在職期間董事會開會次數及其實際出(列)席次數計算之。

(2) 年度終了日前，如有董事監察人改選者，應將新、舊任董事監察人均予以填列，並於備註欄註明該董事監察人為舊任、新任或連任及改選日期。實際出(列)席率(%)則以其在職期間董事會開會次數及其實際出(列)席次數計算之。

(二)審計委員會運作情形：不適用。

(三)監察人參與董事會運作情形

最近年度董事會開會七次(A)，監察人出席情形如下：

97 年度及截至 98 年度 4 月

職稱	姓名	實際列席 次數 (B)	實際列席率(%) (B/A)	備註
監察人	華毓投資股份有限公司 代表人：蘇艷雪	7	100.00%	
監察人	蔡振鴻	4	57.14%	
監察人	王緒玲	4	57.14%	王緒玲小姐於 97 年 6 月 13 日就任本公司獨立監察人一職，實際出席率 80%
其他應記載事項：				
一、監察人之組成及職責：				
(一) 監察人與公司員工及股東之溝通情形：監察人認為必要時得與公司員工及股東直接聯絡對談。				
(二) 監察人與內部稽核主管及會計師之溝通情形：本公司監察人得隨時調查公司業務及財務狀況，並得請董事會或經理人提出報告，必要時再與會計師連絡；內部稽核主管定期向監察人呈報稽核報告。				
二、監察人列席董事會如有陳述意見，應敘明董事會日期、期別、議案內容、董事會決議結果以及公司對監察人陳述意見之處理：無。				

(四)公司治理運作情形及其與上市上櫃公司治理實務守則差異情形及原因

項目	運作情形	與上市上櫃公司治理實務守則差異情形及原因
一、公司股權結構及股東權益 (一) 公司處理股東建議或糾紛等問題之方式 (二) 公司掌握實際控制公司之主要股東及主要股東之最終控制者名單之情形 (三) 公司建立與關係企業風險控管機制及防火牆之方式	(一) 本公司為確保股東權益，設有專責人員處理股東建議、疑義或糾紛等事項。 (二) 本公司目前主要股東大多為經營團隊或其親屬所有，本公司可隨時掌握實際控制公司之主要股東名單，確保經營權之穩定性。 (三) 管理權責均明確區隔。除訂有子公司監理作業外，稽核人員並定期監督執行情形。	與治理實務守則規定相符。 與治理實務守則規定相符。 與治理實務守則規定相符。
二、董事會之組成及職責 (一) 公司設置獨立董事之情形 (二) 定期評估簽證會計師獨立性之情形	(一) 本公司設有獨立董事。 (二) 本公司目前之簽證會計師之專業能力及獨立性值得肯定。	與治理實務守則規定相符。 與治理實務守則規定相符。
三、建立與利害關係人溝通管道之情形	本公司與往來銀行及其他債權人、員工、客戶、供應商均有暢通之管道，並尊重、維護其應有之合法權益。	與治理實務守則規定相符。

項目	運作情形	與上市上櫃公司治理實務守則差異情形及原因
<p>四、資訊公開</p> <p>(一) 公司架設網站，揭露財務業務及公司治理資訊之情形</p> <p>(二) 公司採行其他資訊揭露之方式(如架設英文網站、指定專人負責公司資訊之蒐集及揭露、落實發言人制度、法人說明會過程放置公司網站等)。</p>	<p>(一) 目前本公司財務業務及相關揭露事項，都依規定揭露於交易所網站。</p> <p>(二) 公司有專人負責揭露資訊的收集，並落實發言人制度。</p>	<p>與治理實務守則規定相符。</p> <p>與治理實務守則規定相符。</p>
<p>五、公司設置提名或薪酬委員會等功能委員會之運作情形</p>	<p>本公司目前尚未設置提名或薪酬委員會。</p>	<p>若有需要未來將於適當時機設置。</p>
<p>六、公司如依據「上市上櫃公司治理實務守則」訂有公司治理實務守則者，請敘明其運作與所訂公司治理實務守則之差異情形： 本公司目前尚未訂定公司治理實務守則，但已訂定股東會議事規則、董事會議事規範、內部控制制度等，推動公司治理之運作。</p>		
<p>七、其他有助於瞭解公司治理運作情形之重要資訊(如董事及監察人進修之情形、風險管理政策及風險衡量標準之執行情形、保護消費者或客戶政策之執行情形、公司為董事及監察人購買責任保險之情形等)：</p> <p>(一) 本公司董事及監察人進修之情形： 本公司並未強制要求董事及監察人進修專業知識課程，係以積極態度鼓勵董事與監察人參與。</p> <p>(二) 董事出席及監察人列席董事會狀況 董事會出席狀況：董事會會議除了公司法另有規定外均有董事過半數之出席，因故無法出席時，亦有董事依規定委託出席董事為代表。 監察人出席狀況：監察人視必要情況列席。</p> <p>(三) 董事對利害關係議案迴避之執行情形 本公司董事秉持高度之自律，對董事會所列議案如涉有董事本身利害關係致損及公司利益之虞時，不得加入表決。</p> <p>(四) 公司為董事及監察人購買責任險之情形 本公司已於章程訂有得為董事及監察人購買責任險之規定，未來將於適當時機為本公司董監事購買責任險。</p>		
<p>八、如有公司治理自評報告或委託其他專業機構之評鑑報告者，應敘明其自評(或委外評鑑)結果、主要缺失(或建議)事項及改善情形： 不適用</p> <p>註一：董事及監察人進修之情形，參考臺灣證券交易所股份有限公司所發布之「上市上櫃公司董事、監察人進修推行要點參考範例」之規定。</p> <p>註二：如為證券商、證券投資信託事業、證券投資顧問事業及期貨商者，應敘明風險管理政策、風險衡量標準及保護消費者或客戶政策之執行情形。</p> <p>註三：所稱公司治理自評報告，係指依據公司治理自評項目，由公司自行評估並說明，各自評項目中目前公司運作及執行情形之報告。</p>		

(五) 履行社會責任情形：本公司對環保、社區參與、社會貢獻、社會服務、社會公益、消費者權益、人權、安全衛生與其他社會責任活動所採行之制度與措施及履行情形，皆依本公司內控制度及管理辦法執行，並依據相關法令履行企業對社會應盡之責任。

(六) 公司訂定公司治理守則及相關規章者，其揭露及查詢方式：本公司尚未訂定公司治理守則及相關規章。

(七)其他足以增進對公司治理運作情形之瞭解的重要資訊：無。

(八)內部控制制度執行狀況

1.內部控制制度聲明書：請參閱第 138 頁

2.委託會計師專案審查內部控制制度之會計師審查報告：無。

(九)最近年度及截至年報刊印日止公司及其內部人員依法被處罰、公司對其內部人員違反內部控制制度規定之處罰、主要缺失與改善情形：無。

(十)最近年度及截至年報刊印日止，股東會及董事會之重要決議

1.九十七年股東常會重要決議內容（97.6.13）

(1)本公司九十六年度營業報告書及決算表冊案，業經董事會決議通過，並送請監察人及會計師審查竣事。經主席徵詢全體出席股東無異議照案通過。

(2).本公司九十六年度盈餘分配案，敬請承認案。經主席徵詢全體出席股東無異議照案通過。

盈餘分配表

中華民國九十六年度

單位：新台幣元

科 目	金額	轉增資	發放現金	備註
期初未分配盈餘	1,148,043,654			
96 年稅前純益	2,166,202,574			
減:所得稅費用	493,392,743			
96 年稅後純益	1,672,809,831			
減:提列 10%法定盈餘公積	167,280,983			
減:股東權益減項提列特別盈餘積	43,576,468			
股東紅利-現金	1,533,957,000		1,533,957,000	每股 15 元
股東紅利-股票	51,131,900	51,131,900		每股 0.5 元
員工紅利	73,097,619	26,500,000	46,597,619	
董監事酬勞	14,619,524		14,619,524	
96 年末分配盈餘	-			
期末未分配盈餘	937,189,991			
		77,631,900	1,595,174,143	

I. 為配合業務發展所需及充實營運資金，擬辦理盈餘及員工紅利轉增資合計新台幣 NT\$77,631,900 元，發行新股 7,763,190 股，每股面額新台幣壹拾元。經主席徵詢全體出席股東無異議照案通過。

II. 因配合本公司實際營運所需，修訂本公司章程。經主席徵詢全體出席股東無異議照案通過。

III. 為符合公司治理精神，本公司於 96 年 6 月 8 日承諾於上市掛牌後之最近一次股東會中，將監察人乙席，改選為由其他非關係人擔任，故於本次股東會補選一席監察人，當選監察人王緒玲，任期為 97 年 6 月 13 日起至 98 年 12 月 19 日止。

2.最近年度及截至年報刊印日止，董事會之重要決議：

董事會日期	重要決議
97.03.26	<ol style="list-style-type: none"> 1. 通過本公司九十六年度決算表冊。 2. 通過本公司九十六年度內部控制制度聲明書。 3. 修訂及通過「董事會議事規範」部分條文。 4. 訂定及通過本公司九十七年股東常會開會日期及相關事宜。 5. 訂定及通過本公司員工分紅費用化後之員工紅利提撥比率。 6. 修訂及通過本公司章程案。 7. 通過補選監察人案。
97.04.29	<ol style="list-style-type: none"> 1. 通過九十六年度盈餘分配案。 2. 通過九十六年度盈餘暨員工紅利轉增資發行新股案。 3. 修訂及通過本公司章程案。
97.07.04	<ol style="list-style-type: none"> 1. 訂定本公司九十六年度盈餘轉增資暨員工紅利配股基準日及現金股利配息基準日。 2. 財務主管任命案。
97.08.18	<ol style="list-style-type: none"> 1. 通過本公司九十七年上半年度財務報表暨合併財務報表。
97.12.10	<ol style="list-style-type: none"> 1. 通過本公司「九十八年度預算案」。 2. 通過本公司「九十八年度稽核計畫」。 3. 本公司通過第一次實施庫藏股制度，自證券集中交易市場買回本公司股份。
98.03.26	<ol style="list-style-type: none"> 1. 通過本公司九十七年度決算表冊。 2. 通過本公司九十七年度內部控制制度聲明書。 3. 修訂及通過本公司「資金貸與及背書保證作業程序」部分條文。 4. 通過提前全面改選董事及監察人案。 5. 訂定及通過本公司九十八年股東常會開會日期及相關事宜。 6. 討論九十八年度股東常會受理股東提案及提名三席獨立董事名單之期間及場所。 7. 提出並通過獨立董事候選人名單。 8. 通過庫藏股減資相關事宜。 9. 通過解除新任董事競業禁止之限制案。 10. 通過向銀行申請綜合授信額度案。
98.04.29	<ol style="list-style-type: none"> 1. 通過九十七年度盈餘分配案。 2. 通過九十七年度盈餘暨員工紅利轉增資發行新股案。 3. 修訂及通過本公司章程案。 4. 修訂及通過本公司九十八年股東常會開會日期及相關事宜。 5. 審查及通過獨立董事候選人提名名單。

(十一)最近年度及截至年報刊印日止董事或監察人對董事會通過重要決議有不同意見且有紀錄或書面聲明者，其主要內容：無。

(十二)最近年度及截至年報刊印日止，與財務報告有關人士辭職解任情形彙總：無。

四、會計師公費資訊

(一)給付簽證會計師、所屬事務所及其關係企業之非審計公費佔審計公費之比例達四分之一以上者：無。

(二)更換會計師事務所且更換年度所支付之審計公費較更換前一年度之審計公費減少者：無。

(三)審計公費較前一年度減少達百分之十五以上者：無。

五、更換會計師資訊：無。

六、公司之董事長、總經理、負責財務或會計事務之經理人，最近一年內曾任職於簽證會計師所屬事務所或其關係企業者，應揭露其姓名、職稱及任職於簽證會計師所屬事務所或其關係企業之期間：無。

七、最近年度及截至年報刊印日止董事、監察人、經理人及持股比例超過百分之十之股東股權移轉及股權質押變動情形

(一)董事、監察人、經理人及持股比例超過百分之十之股東股權變動情形

單位：股

職稱	姓名	97 年度		98 年度截至 4 月 18 日	
		持有股數 增(減)數	質押股數 增(減)數	持有股數 增(減)數	質押股數 增(減)數
董 事 (持股 10% 以上大股東)	華瑋投資股份有限公司	2,594,909	—	—	—
監察人	華毓投資股份有限公司	126,576	—	—	—
總經理	吳載灯	(1,199,720)	—	1,400,000	—
營運長	許隆倫	(445,600)	—	149,000	—
業務處協理	李俊瑩	(512,570)	—	—	—
研發處 MB 研發部協理	陳宇光	(285,930)	—	—	—
研發處 MB 研發部協理	沙韋旭	(472,674)	—	—	—
研發處 MB 研發部協理	周建新	757,430	—	—	—
會計副理	翁立衡	(53,000)	—	—	—
財務副理	洪偉凱	—	—	—	—

(二)股權移轉或股權質押之相對人為關係人者，應揭露該相對人之姓名、與公司、董事、監察人、持股比例超過百分之十股東之關係及所取得或質押股數：無。

八、持股比例佔前十名之股東，其相互間之關係資料。

98年4月18日

姓名	本人持有股份		配偶、未成年子女持有股份		利用他人名義合計持有股份		前十大股東相互間具有財務會計準則公報第六號關係人或為配偶、二親等以內之親屬關係者，其名稱或姓名及關係。		備註
	股數	持股比例	股數	持股比例	股數	持股比例	名稱(或姓名)	關係	
華璋投資股份有限公司 代表人：童子賢	54,493,099	49.94%	-	-	-	-	-	-	
華旭投資股份有限公司 代表人：施崇棠	7,096,922	6.50%	-	-	-	-	-	-	
宏鴻投資有限公司 代表人：鄭正雄	6,298,950	5.77%	-	-	-	-	-	-	
華毓投資股份有限公司 代表人：徐世昌	2,658,096	2.44%	-	-	-	-	-	-	
宋具能	1,671,100	1.53%	-	-	-	-	-	-	
吳載灯	1,605,880	1.47%	1,744,120	1.60%	-	-	張麗華	配偶	
中國信託商業銀行受託華擎科技員工持股信託財產專戶	1,175,000	1.08%	-	-	-	-	-	-	
張麗華	1,000,000	0.92%	2,350,000	2.15%	-	-	吳載灯	配偶	
鍾佩儒受託許隆倫財產專戶	992,880	0.91%	-	-	-	-	-	-	
周建新	908,030	0.83%	410,508	0.38%	-	-	-	-	

九、公司、公司之董事、監察人、經理人及公司直接或間接控制之事業對同一轉投資事業之持股數，並合併計算綜合持股比例：

98年3月31日；單位：股

轉投資事業(註)	本公司投資		董事、監察人、經理人及直接或間接控制事業之投資		綜合投資	
	股數	持股比例	股數	持股比例	股數	持股比例
ASIAROCK TECHNOLOGY LIMITED	40,000,000	100%	-	-	40,000,000	100%
LEADER INSIGHT HOLDINGS LTD	2,100,000	100%	-	-	2,100,000	100%
ASROCK EUROPE B.V.	-	-	200,000	100%	200,000	100%
CALROCK HOLDINGS, LLC	-	-	2,000,000	100%	2,000,000	100%
FIRSTPLACE INTERNATIONAL LTD.	-	-	2,050,000	100%	2,050,000	100%
ASROCK AMERICA, INC	-	-	2,000,000	100%	2,000,000	100%

註：係公司之長期投資

肆、募資情形

一、資本及股份

(一)股份來源

1.股份種類

98年4月30日；單位：仟股

股份種類	核定股本			備註
	流通在外股份	未發行股份	合計	
普通股	109,119	40,881	150,000	註

註：本公司股票屬上市公司股票。

2.股本形成經過

單位：仟股；新台幣仟元

年月	發行價格	核定股本		實收股本		備註		
		股數	金額	股數	金額	股本來源	以現金以外之財產抵充股款者	其他
91.05	10	20,000	200,000	20,000	200,000	創立股本200,000	無	註1
92.06	10	24,200	242,000	24,200	242,000	盈轉增資42,000	無	註2
93.07	10	50,000	500,000	38,900	389,000	盈轉增資147,000	無	註3
93.12	20	50,000	500,000	42,900	429,000	現金增資40,000	無	註4
94.07	10	120,000	1,200,000	58,570	585,700	盈轉增資156,700	無	註5
95.07	10	120,000	1,200,000	74,309	743,090	盈轉增資157,390	無	註6
96.08	10	120,000	1,200,000	90,820	908,208	盈轉增資165,118	無	註7
96.11	10	120,000	1,200,000	102,264	1,022,638	現金增資114,430	無	註8
97.08	10	150,000	1,500,000	110,027	1,100,270	盈轉增資77,632	無	註9
98.04	10	150,000	1,500,000	109,119	1,091,190	註銷庫藏股減資9,080	無	註10

註1：91.05.10 經授商字第 09101167900 號函核准。

註2：92.06.19 經授中字第 09232213770 號函核准。

註3：93.09.30 府建商字第 09317140920 號函核准。

註4：94.01.12 府建商字第 09400178700 號函核准。

註5：94.08.22 經授商字第 09401156310 號函核准。

註6：95.07.24 經授商字第 09501157490 號函核准。

註7：96.09.27 經授商字第 09601235750 號函核准。

註8：96.11.23 經授商字第 09601288300 號函核准。

註9：97.08.28 經授商字第 09701221180 號函核准。

註10：98.04.09 經授商字第 09801064200 號函核准。

3.總括申報制度相關資訊：無。

(二)股東結構

98年4月18日

股東結構 數量	政府 機構	金融 機構	其他法人	個人	外國機構 及外人	合計
人數(人)	-	4	48	6,197	25	6,274
持有股數(股)	-	1,612,250	75,473,589	31,231,559	801,592	109,118,990
持股比例(%)	-	1.48	69.16	28.63	0.73	100.00

(三)股權分散情形

每股面額10元；98年4月18日

持股分級	股東人數(人)	持有股數(股)	持股比例(%)
1 至 999	1,232	143,647	0.13%
1,000 至 5,000	4,257	6,764,145	6.20%
5,001 至 10,000	383	2,643,537	2.42%
10,001 至 15,000	137	1,597,234	1.46%
15,001 至 20,000	60	1,024,938	0.94%
20,001 至 30,000	50	1,199,269	1.10%
30,001 至 40,000	27	916,418	0.84%
40,001 至 50,000	24	1,084,401	0.99%
50,001 至 100,000	47	3,238,166	2.97%
100,001 至 200,000	28	3,859,082	3.54%
200,001 至 400,000	10	2,738,520	2.51%
400,001 至 600,000	3	1,324,250	1.21%
600,001 至 800,000	3	2,163,596	1.98%
800,001 至 1,000,000	6	5,422,740	4.97%
1,000,001 以上	7	74,999,047	68.74%
合計	6,274	109,118,990	100.00%

(四)主要股東名單

98年4月18日

姓名	本人 持有股份	
	股數	持股比例
華瑋投資股份有限公司	54,493,099	49.94%
華旭投資股份有限公司	7,096,922	6.50%
宏鴻投資有限公司	6,298,950	5.77%

(五)最近二年度每股市價、淨值、盈餘、股利及相關資料

單位：新台幣元

項目	年度		96年度 (97年分配)	97年度 (98年分配)	當年度截至 98年3月31日
	每股市價	最高		284.00	192.50
最低			167.00	37.15	45.00
平均			199.13	110.98	58.05
每股淨值	分配前		68.73	55.61	58.44
	分配後		49.38	(註1)	
每股盈餘	加權平均股 數(仟股)	追溯調整前	92,576	110,003	109,203
		追溯調整後	100,340	(註1)	
	每股盈餘	追溯調整前	18.07	6.15	1.91
		追溯調整後	16.67	(註1)	
每股股利	現金股利		15	(註1)	—
	無償配股	盈餘配股	0.5	(註1)	—
		資本公積配股	—	(註1)	—
	累積未付股利		—	—	—
投資報酬分析	本益比(註2)		11.02	18.05	—
	本利比(註3)		13.28	(註1)	—
	現金股利殖利率(註4)		7.53%	(註1)	—

註1：97年度之盈餘分配案尚未經股東會決議。

註2：本益比＝當年度每股平均收盤價／每股盈餘。

註3：本利比＝當年度每股平均收盤價／每股現金股利。

註4：現金股利殖利率＝每股現金股利／當年度每股平均收盤價。

(六)公司股利政策及執行狀況

1. 公司章程所定之股利政策

本公司年度決算如有盈餘，應先提繳稅款，彌補以往虧損，次提百分之十為法定盈餘公積，必要時得依主管機關規定提列特別盈餘公積，如尚有盈餘得由董事會擬具盈餘分配案提請股東會決議分派之，但其中員工紅利(其中若分配有股票紅利，得含從屬公司員工)不得低於百分之五、董監事酬勞不得低於百分之一。

2. 本次股東會擬議股利分配之情形

九十七年度盈餘盈餘分配如下表：

單位：新台幣元

摘要	金額
九十七年度盈餘稅後純益	\$ 676,110,333
減：法定盈餘公積(10%)	67,611,033
加：以前年度未分配盈餘	937,189,991
可分配總額	1,545,689,291
股東紅利—股票	54,559,490
股東紅利—現金	872,951,925
期末未分配盈餘(結轉下年度)	\$ 618,177,876

附註：配發員工紅利 新台幣 67,611,034 元
配發董監事酬勞 新台幣 6,761,103 元

註：97年度之盈餘分配案尚未經股東會決議。

前項由股利轉增資發行新股部分，將依據原股東於配股基準日股東名簿記載之持有股數計算，每仟股無償配發 50 股。

(七)本次股東會擬議之無償配股對公司營業績效及每股盈餘之影響：無。

註：本公司截至年報刊印日止，並無編製財務預測。

(八)員工分紅及董事、監察人酬勞

1. 公司章程所載員工分紅及董事、監察人酬勞之成數及範圍

本公司年度決算如有盈餘，應先提繳稅款，彌補以往虧損，次提百分之十為法定盈餘公積，必要時得依主管機關規定提列特別盈餘公積，如尚有盈餘得由董事會擬具盈餘分配案提請股東會決議分派之，但其中員工紅利(其中若分配有股票紅利，得含從屬公司員工)不得低於百分之五、董監事酬勞不得低於百分之一。

2. 董事會通過之擬議配發員工分紅等資訊

(1) 配發員工現金紅利、股票紅利及董事、監察人酬勞金額：

配發之員工現金紅利新台幣 27,611,034 元、股票紅利 40,000,000 元及董監事酬勞新台幣 6,761,103 元。

(2) 擬議配發員工股票紅利者，所配發股數及其占盈餘轉增資之比例：

議配發員工股票紅利股數以其員工紅利新台幣 40,000,000 元依股東會前一日收盤價並考量除權息之影響為計算基礎之，計算不足一股之員工紅利以現金發放。

(3) 考慮擬議配發員工紅利及董事、監察人酬勞後之設算每股盈餘：

考慮擬議配發員工紅利及董事、監察人酬勞後之設算每股盈餘為 6.15 元。

3. 上年度盈餘用以配發員工紅利及董事、監察人酬勞情形

本公司上年度(九十七年)股東會通過九十六年度盈餘分配議案如下：

單位：新台幣仟元

項 目	96 年度盈餘分配案		差異數	差異原因說明
	97 年 6 月 13 日 股東會決議通過	97 年 4 月 29 日 董事會決議通過		
董監事酬勞	\$14,620	\$14,620	\$-	-
員工現金紅利	\$46,597	\$46,597	-	-
員工股票紅利				
金額	\$26,500	\$26,500	-	-
股數(面額每股 10 元)	2,650,000 股	2,650,000 股	-	-
佔 96 年底流通在外股數之比例	2.59%	2.59%	-	-
股東紅利				
金額	\$1,533,957	\$1,533,957	-	-
股票(面額每股 10 元)	5,113,190 股	5,113,190 股	-	-
考慮配發員工紅利及董監事酬勞 後之設算每股盈餘(註)	\$17.12	\$17.12	-	-

註：盈餘分配所屬年度(96 年度)稅後純益－員工現金紅利－員工股票紅利－董監事酬勞
盈餘分配所屬年度(96 年度)加權平均流通在外股數

(九)公司買回本公司股份情形：

買 回 期 次 (註)	第一次(期)
買 回 目 的	維護公司信用及股東權益
買 回 期 間	97/12/11~98/02/10
買 回 區 間 價 格	46.15~52.50
已 買 回 股 份 種 類 及 數 量	普通股 908,000 股
已 買 回 股 份 金 額	新台幣 44,267,978 元
已 辦 理 銷 除 及 轉 讓 之 股 份 數 量	908,000 股
累 積 持 有 本 公 司 股 份 數 量	0
累 積 持 有 本 公 司 股 份 數 量 占 已 發 行 股 份 總 數 比 率 (%)	0

二、公司債(含海外公司債)辦理情形：無。

三、特別股辦理情形：無。

四、海外存託憑證辦理情形：無。

五、員工認股權憑證辦理情形：無。

六、併購或受讓他公司股份發行新股辦理情形：無。

七、資金運用計畫執行情形：無。

伍、營運概況

一、業務內容

(一)業務範圍

1. 所營業務之主要內容

- (1).F401010 國際貿易業
- (2).CC01050 資料儲存及處理設備製造業
- (3).CC01060 有線通信機械器材製造業
- (4).CC01070 無線通信機械器材製造業
- (5).CC01080 電子零組件製造業（晶圓及電路板製造業除外）
- (6).I301010 資訊軟體服務業
- (7).I301020 資料處理服務業
- (8).I301030 電子資訊供應服務業
- (9).I501010 產品設計業

2. 主要產品之營業比重

單位：新台幣仟元

年度 \ 主要產品	97 年度	
	銷售額	比例
主機板	5,262,635	99.94%
其他	2,944	0.06%
合計	5,265,579	100.00

3. 公司目前之商品項目

- (1)個人電腦主機板之銷售。
- (2)個人電腦主機板之零配件銷售。

4. 計畫開發之新商品

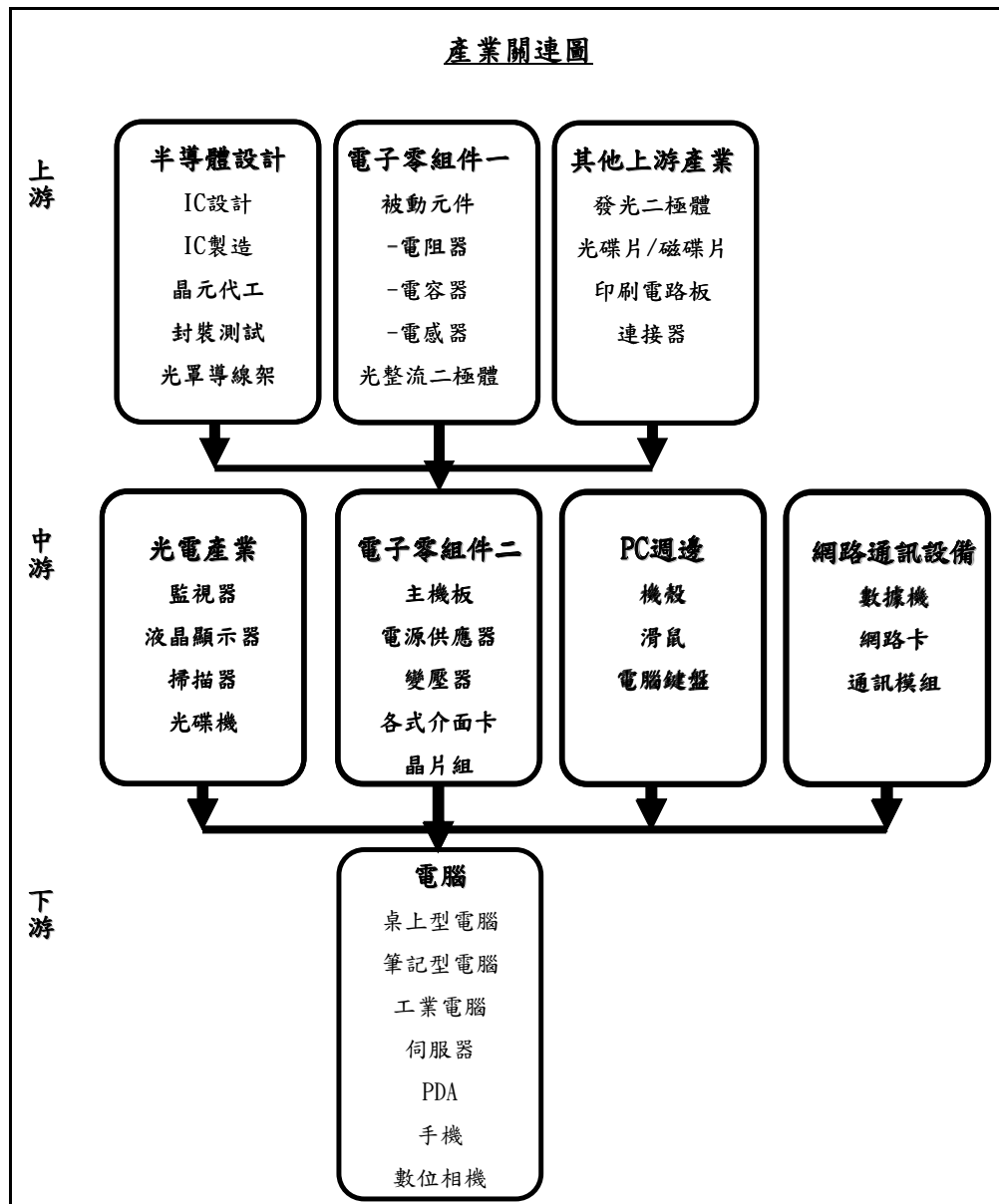
自有品牌之筆記型電腦與準系統

(二)產業概況

1. 產業之現況與發展

- (1)台灣主機板產業出貨比重市佔率超過九成五以上，整體成長減緩。
- (2)歐美成熟國家主機板市場趨於飽和，開發中國家市場為成長主力。
- (3)產業內競爭激烈，二線廠商缺乏規模經濟，已逐漸退出市場。

2. 產業上、中、下游之關聯性



3. 產品之發展趨勢

- (1) CPU 領導廠商主導產品發展。
- (2) 朝 All-in-one 主機板發展。
- (3) 朝高階與低階兩端市場發展。
- (4) 大者恆大，產業集中度高，中小型廠商較無競爭力。

(三) 技術及研發概況

1. 研究發展人員與其學經歷

目前公司主要研究發展人員與學歷如下：

截至 98 年 3 月 31 日；單位：人

學歷	人數	所佔比例
博士	—	—
碩士	24	28.23%
大學	45	52.94%
大專	15	17.65%
高中	1	1.18%
合計	85	100%

2.最近五年度每年投入之研發費用

單位：新台幣仟元

項目	93 年度	94 年度	95 年度	96 年度	97 年度
研發費用	79,305	78,436	81,849	92,450	129,715
營業收入淨額	4,439,739	10,086,770	12,838,569	9,091,010	5,265,579
研發費用所佔比例(%)	1.79	0.78	0.63	1.01	2.46

3.開發成功之技術或產品

華擎為專業主機板製造商，致力於開發高附加價值、低價位之主機板，自產品上市以來，不斷獲得全世界消費者好評，成功打響華擎〈ASROCK〉品牌知名度。以下為本公司開發成功之技術或產品：

年度	開發成功之技術或產品
93 年	ASRockAGI 8X 插槽，成功地讓 i845GV 及 i865GV 原本無法升級顯示卡之主機板得以透過 AGI 8X 插槽來作升級。
	開發雙 CPU 插槽之 Combo 主機板，讓消費者在 CPU 轉換時得以使用下一代 CPU，延長主機板壽命。
	成功開發 Upgrade 系列主機板，透過 CPU 升級插槽、及自製 CPU 卡，得以讓消費者使用下一代 CPU，延長主機板壽命。
94 年	成功開發 Dual 系列主機板，主機板上具備兩種不同顯示卡插槽，讓消費者得以日後升級顯示卡，並延長主機板壽命。
	領先業界推出符合歐盟環保法規 (RoHS) 主板，不僅為保護地球盡一份心力，更有效提昇華擎之技術領先知名度。
95 年	eSATA2 系列，利用特殊線路佈局，成功地將 SATA2 由內接改成可外接型式，領先英代爾即將推出新晶片之規格。
	隨著電腦與數位家電整合的時代來臨，華擎於 95 年下半年成功開發多款俱備 DVI 規格並支持 AMD Live! 數位家電主機板，同時也推出俱備 HDMI→DVI/H 整合介面之主機板，再度領先其他廠商。
	設計製造全球第一片經過微軟 Vista Premium Logo 認證的主機板 (ConRoeXFire-eSTAT2)，正式宣告 DIY 市場進入 Vista 時代。
96 年	成功開發出擁有 HDCP 解碼能力的 ConRoe1333-DVI/H 主機板，讓整合型主機板也能支持撥放高解析影片或軟體。該產品並領先支持英代爾下一代 Conroe FSB1333 CPU。
97 年	成功研發出獨有的 Instant Boot 四秒快速開機技術，省時環保。全球首創技術，讓 ATI 交火顯卡成功執行在 SLI 主板上，成為全球矚目焦點。

由於擁有卓越的產品技術，華擎主機板在世界各媒體間，亦有高度評價，如下表所示：

年度	開發成功之技術或產品之獎項
92年	K7S8XE 獲得新加坡 (OCW) 及德國 (K7JO.de) 網路媒體最佳性價比主板的評價。 K7S8XE 及 P4AL-800 雙雙獲得新加坡 OCW 讀者票選最佳 K7 及 P4 性價比主機板。
93年	P4Combo 榮獲新加坡 OCW 2004 年創新產品大獎。 P4Combo 榮獲俄羅斯 Hardware Portal “Best Buy Motherboard” 獎。
94年	K8Upgrade-1689 榮獲德國 Allround-PC 最佳性價比及編輯推薦兩項大獎。 華擎榮獲英代爾最佳客戶獎。 775Dual-915GL 榮獲波蘭 Info Komputer Magazine 2005 年最佳產品大獎。 939Dual-SATA2 榮獲德國 2005 年最佳產品大獎 (Product of the Year 2005)。 華擎再度榮獲新加坡 OCW 年度讀者票選 6 項大獎，包括最佳超頻、最佳性價比(兩項)、最具知名度、最具創新及最佳技術支援等獎項。
95年	939SLI32-eSATA2 榮獲包括美國、德國、澳洲、新加坡、馬來西亞等國知名媒體之金牌、銀牌、最佳性價比與評審大獎等共十個獎項。 ConRoeXFire-eSATA2 榮獲馬來西亞知名媒體 HWM 銀牌獎、全球知名網路媒體 VR-Zone 評審大獎。 ConRoe945G-DVI 榮獲新加坡知名媒體 OCW 銀牌獎。 ConRoeXFire-eSATA2 成為全球第一片通過微軟(Microsoft)Vista Premium Logo 認證的主機板。 榮獲新加坡 OCW 第五屆年度讀者票選 3 項大獎，包括最佳性價比、最具知名度及最佳技術支援等獎項。
96年	ALiveNF5-eSATA2+ 榮獲歐洲知名媒體 PC-Treiber.Net 評鑑金牌獎。 ConRoe1333-DVI/H 及 ALiveNF5-eSATA2+ 分別獲得新加坡 OCW 最佳編輯獎及卓越產品獎。
97年	Penryn1600SLIX3-WiFi 獲 PCSTATS 好評列為優良推薦產品、adshrimps 嶄新建議獎。 X48TurboTwins-WiFi 獲 DriverHeaven 編輯首選獎、PCkoloji 最高性能獎。 X38TurboTwins-WiFi 獲 Pro-Clockers 最佳推薦獎、Tech4pcs 銀牌獎、PcTreiber.Net 熱門首選獎。 P43R1600Twins-WiFi 獲 ZOL 2008 年度最佳產品獎、Hardware.Info 銀牌獎、PcTreiber 優良價格獎、HardwareZone 高性價比獎以及 4.5 顆星獎。 A770Crossfire 獲 PcTreiber.Net 精英價格與熱賣產品獎、OCWorkbench 金牌獎。 AOD790GX/128M 獲 PcTreiber.Net 金牌獎、OCWorkbench 金牌獎、Tech4Pc 金牌獎、Media-Planet.org 先進獎、Pro-Clockers 最佳推薦獎、BBCHardware 首選獎。 P45XE-R 獲 PcTreiber.Net 金牌獎、PC Games Hardware 最省電主板獎。 P45XE-WiFiN 獲 OCWorkbench 金牌獎。 AOD780GX/128M 獲 AnandTech 推薦、AMD ZONE 編輯首選獎、Tech4Pc 金牌獎。 A780FullHD 獲 PcTreiber.Net 優良價格獎、Pro-Clockers 最佳價值獎。 G43Twins-FullHD 獲 Tech4Pc 銀牌獎、Barebonecenter 銅牌獎、CPU3D 最佳價值獎、Pro-Clockers 核準獎、OCWorkbench 銀牌獎。

(四)長、短期業務發展計畫

1.短期業務發展計畫

- (1)計畫推出自有品牌筆記型與準系統，主攻新興國家市場。
- (2)加強市場動態反應機制，隨時掌握當地關鍵零組件及競爭者之產品與價格，做出最佳應變措施。
- (3)加強通路管理，庫存及銷售報表的掌控。
- (4)強化媒體促銷活動，並提昇公司知名度。

2.長期業務發展計畫

- (1)建立與各國主要客戶間互信互賴之關係，俾能掌握最可靠之市場訊息。
- (2)持續開發與各國通路商合作，以有效擴張市佔率。
- (3)致力於其他電腦零組件之設計開發，利用原本通路結構做有利的行銷。
- (4)致力於其他消費性電子商品之設計開發，有效延伸品牌效益。

二、市場及產銷概況

(一)市場分析

1.主要商品(服務)之銷售(提供)地區

單位：新台幣仟元

年度 地區	96 年度		97 年度		
	金額	比例(%)	金額	比例(%)	
內銷	-	-	-	-	
外銷	美洲	1,350,170	14.85	1,047,680	19.90
	歐洲	4,893,852	53.83	2,796,737	53.11
	亞洲	2,783,950	30.62	1,371,367	26.04
	其它	63,038	0.70	49,795	0.95
	小計	9,091,010	100.00	5,265,579	100.00
合計	9,091,010	100.00	5,265,579	100.00	

2.市佔率

本公司主機板主要銷售於組裝電腦市場，過去已在歐洲成熟市場佔有一定的佔有率及評價，近年深耕中國大陸、亞太地區及中南美洲等新興國家市場，市佔率亦逐漸佔有重要比例。

3.市場未來供需及成長性

隨著個人電腦市場逐漸飽和，且近期低價化的筆記型電腦及 Netbook 的迅速成長，排擠組裝電腦市場，使主機板產品獲利空間受到壓縮。加上本公司主要市場歐美地區，受金融海嘯衝擊嚴重，使市場需求疲弱，預期未來此現象仍將持續。

本公司未來繼續研發推出高性能品質的自有品牌主機板產品，並加強開發中國家市場行銷，提高品牌知名度與接受度；此外並計畫推出自有品牌「ASROCK」筆記型電腦與準系統，主攻拉丁美洲及東歐等新興國家市場，藉由更完整的產品線，結合原有通路行銷，可望延伸品牌效益並提高獲利。

4.競爭利基

- (1)優良經營團隊

經營團隊經驗豐富，專注於主機板領域，組織精簡，決策時間短，能迅速掌握市場脈動作出最佳應變。

(2)規模經濟

主機板一線廠與二線廠銷售差距逐漸擴大，本公司產品成本因經濟規模及原料議價能力較佳，故較具優勢。

(3)研發能力強大且快速

本公司研發團隊於主機板領域具豐富經驗，尤其在提升附加價值設計及降低成本維持高品質方面於業界居領先地位。

(4)產品品質深受肯定

本公司產品問市以來，屢創銷售佳績，在多數國家均有極高的佔有率及評價，品牌效應將隨著更多新產品的推出而延續。

(5)全數委外生產

本公司之產品製造採全數委外生產方式，故無須為了維持產能利用率而殺價接單，影響利潤。

5.發展遠景有利、不利因素與因應對策

(1)有利因素

- A. 競爭對手之二線廠商生產成本較高，已逐漸退出市場。
- B. 低價組裝電腦在發展中國家成長率仍高。
- C. 已建立品牌價值，價格與性能為客戶所認同，有利於未來拓展其他市場。
全數委外生產，無資本支出。

(2)不利因素

- A. 品牌電腦、筆記型電腦、低價迷你電腦(Netbook)等持續降價，排擠組裝電腦市場。
- B. 主機板市場成長趨緩，同業廠商殺價競爭。

(3)因應對策

- A. 強化發展中國家之行銷。
- B. 增加其他高毛利產品，延伸品牌效益，並提高獲利。
- C. 加強通路、庫存、營運資金之管理，降低營運風險。

(二)主要產品之重要用途及產製過程

1. 主要產品之重要用途

主要產品	主要用途
個人電腦主機板	主要零組件為印刷電路板(PCB)、系統晶片組(CHIPSETS)、不同功能的積體電路(IC)晶片、被動元件(電阻、電容、電感及連接器等)等組成，是個人電腦系統的核心組件，可以說是個人電腦各種零件的架構基礎。

2. 主要產品之產製過程

本公司所設計研發之產品，目前全數委託專業代工廠製造。

(三)主要原料之供應狀況

本公司係從事個人電腦主機板之設計研發及銷售，目前所有產品係全數委託子公司委由專業代工廠製造，故本公司並無採購原物料之情事。

(四)主要進銷貨客戶名單

1.最近二年度任一年度中曾占進貨總額百分之十以上之客戶名稱及其進貨金額與比例，並說明其增減變動原因

單位:新台幣仟元

項目	96年				97年			
	名稱	金額	占全年度進貨淨額比率(%)	與發行人之關係	名稱	金額	占全年度進貨淨額比率(%)	與發行人之關係
1	ASIAROCK	6,340,105	98.54	子公司	ASIAROCK	4,313,578	98.88	子公司
2	其它	93,966	1.46	-	其它	48,922	1.12	-
	進貨淨額	6,434,071	100.00	-	進貨淨額	4,362,500	100.00	-

增減變動說明：由於銷量減少致使向 ASIAROCK 採購之成品亦相對減少。

2.最近二年度任一年度中曾占銷貨總額百分之十以上之客戶名稱及其銷貨金額與比例，並說明其增減變動原因

單位:新台幣仟元

項目	96年				97年			
	名稱	金額	占全年度銷貨淨額比率(%)	與發行人之關係	名稱	金額	占全年度銷貨淨額比率(%)	與發行人之關係
1	ASROCK EUROPE	4,892,784	53.82	子公司	ASROCK EUROPE	2,796,579	53.11	子公司
2	ASROCK AMERICA	1,350,170	14.85	子公司	ASROCK AMERICA	1,047,680	19.90	子公司
3	其他	2,848,056	31.33	-	其他	1,421,320	26.99	-
	銷貨淨額	9,091,010	100.00	-	銷貨淨額	5,265,579	100.00	-

增減變動說明：主要因本公司 97 年度產品銷量減少，致營收較上一年度減少。

(五)最近二年度生產量值：不適用。

(六)最近二年度銷售量值

單位：PCS，新台幣仟元

年度 銷售量值 主要商品	96年度				97年度			
	內銷		外銷		內銷		外銷	
	量	值	量	值	量	值	量	值
主機板	-	-	6,525,754	9,036,705	-	-	4,054,284	5,262,635
其他	-	-	-	54,305	-	-	-	2,994
合計	-	-	6,525,754	9,091,010	-	-	4,054,284	5,265,579

本公司之銷貨大部份均屬外銷，97 年度產品銷量減少，致營收較上一年度減少。

三、最近二年度及截至年報刊印日止從業員工概況

年 度		96 年度	97 年度	截至 98 年 3 月 31 日止
員工 人數	間接員工	128	140	143
	直接員工	—	—	—
	合計	128	140	143
平 均 年 歲		31.07	30.88	31.97
平 均 服 務 年 資		2.89	3.51	3.8
學 歷 分 布 比 率	博 士	—	—	—
	碩 士	21.88%	26.62%	27.97%
	大 學	54.69%	54.68%	54.55%
	大 專	21.88%	17.27%	16.08%
	高 中	1.55%	1.43%	1.40%
	高中以下	—	—	—

四、環保支出資訊

最近二年度及截至年報刊印日止，公司因污染環境所受損失(包括賠償)、處分之總額，並揭露其未來因應對策(包括改善措施)及可能之支出(包括未採取因應對策可能發生損失、處分及賠償之估計金額，如無法合理估計者，應說明其無法合理估計之事實)：

本公司截至九十七年底止，尚未發生因環境污染而遭遇重大處分與損失情形，以未來產品發展方向觀之，預期未來亦不致有重大環境污染問題。

五、勞資關係

(一)列示公司各項員工福利措施、進修、訓練、退休制度與其實施狀況，以及勞資間之協議與各項員工權益維護措施情形

1.員工福利措施及實施狀況

本公司之福利措施概分為公司提供之福利措施及職工福利委員會提供之福利措施，員工福利良好，頗獲員工贊同：

(1)公司提供之福利措施：勞健保、團保、出差旅行平安險、伙食補助、年終獎金、員工認股分紅等。

(2)職工福利委員會提供之福利措施：國內外旅遊、旅遊補助、部門聚餐補助、生日禮金、三節禮金、年終聚餐摸彩、各項補助(婚、喪、喜、慶)。

2.員工進修及訓練

本公司為提升員工素質及工作技能，於新進員工到職時即實施職前訓練，並不定期視其所需實施一般性及專業性之訓練。

3.退休制度與其實施狀況

本公司訂有職工退休辦法，涵蓋所有正式任用員工。依該辦法規定，員工退休金之支付，係根據服務年資所獲得之基數及其退休時一個月之平均薪資計算，一次給付退休金。基數之計算係每位員工前十五年之服務，每服務滿一年可獲得二個基數，自第十六年起，每服務滿一年可獲得一個基數，最高以四十五個基數為限(舊制)。

本公司依勞動基準法提撥勞工退休準備金，專戶儲存於台灣銀行。凡正式員工服務滿一定年資，得依規定申請退休，公司依其服務年資核算基數，以一次給予的方式發放退休金(舊制)。

本公司自 94 年 7 月 1 日開始實施勞退新制，依勞工退休金條例規定，凡選擇新制者(勞工退休金條例)公司每月提撥不得低於勞工每月工資百分之六至勞工退休金帳戶，員工在工資百分之六範圍內可以自願提撥，年滿 60 歲，如實行新制工作年資滿 15 年以上，得請領月退休金，但工作年資未滿 15 年者，應請領一次退休金，前項工作年資採計，以公司實際提繳退休之年資為準，年資中斷者，其前後提繳年資合併計算，其適用勞工退休金條例前之工作年資，應予保留，若員工繼續工作至符合勞基法之退休資格，得依規定申請退休，公司依其年資核算基數(勞基法之規定)計給該保留年資之退休金。

4.勞資間之協議：本公司勞資關係和諧，並無勞資糾紛及損失發生。

5.各項員工權益維護措施維護情形

本公司除依法令規定制定工作規則，以明確規範各項勞動條件，保障員工權益外，並依法令規定設立勞資會議、職工福利委員會、員工申訴信箱等，員工之各項權益可透過上述各項管道取得公平合理之處理；本公司迄今，未曾有發生損及員工權益之事項。

(二)說明最近二年度及截至年報刊印日止，公司因勞資糾紛所遭受之損失，並揭露目前及未來可能發生之估計金額與因應措施，如無法合理估計者，應說明無法合理估計之事實：無。

六、重要契約

截至年報刊印日止仍有效存續及最近一年度到期之供銷契約、技術合作契約、工程契約、長期借款契約及其他足以影響投資人權益之重要契約：

契約性質	當事人	契約起迄日期	主要內容	限制條款
綜合授信	兆豐國際商業銀行	97.5.11~98.5.10	短期借款及委任保證	無
背書保證	AsiaRock(BVI)	95.7.14~98.7.14	保證其支付購料款	無

陸、財務概況

一、最近五年度簡明資產負債表及損益表

(一)簡明資產負債表及損益表

1.簡明資產負債表

單位：新台幣仟元

項目	年度	最近五年度財務資料(註1)					當年度截至98年3月31日財務資料
		93年度	94年度	95年度	96年度	97年度	
流動資產		1,527,046	3,163,230	3,693,780	5,705,676	5,064,079	5,268,876
基金及投資		1,300,786	1,227,645	1,297,356	2,570,400	2,637,424	2,773,426
固定資產		8,588	7,476	16,583	12,870	10,878	11,311
無形資產		—	—	—	—	—	—
其他資產		1,178	526	2,078	2,522	2,515	2,650
資產總額		2,648,599	4,398,877	5,009,797	8,291,468	7,714,896	8,056,263
流動負債	分配前	1,284,460	1,403,345	843,837	1,032,135	1,367,677	1,449,608
	分配後	1,347,260	2,028,605	2,279,536	2,627,309	(註2)	(註2)
長期負債		—	—	—	—	—	—
其他負債		153,334	212,485	228,622	231,128	229,042	229,239
負債總額	分配前	1,437,794	1,615,830	1,072,459	1,263,263	1,596,719	1,678,847
	分配後	1,500,594	2,241,090	2,508,158	2,858,437	(註2)	(註2)
股本		429,000	585,700	743,090	1,022,638	1,100,270	1,091,190
資本公積		40,000	40,000	40,000	2,786,320	2,786,320	2,763,333
保留盈餘	分配前	805,983	2,194,605	3,190,831	3,262,824	2,266,128	2,462,585
	分配後	586,483	1,411,955	1,590,014	1,590,018	(註2)	(註2)
金融商品未實現損益		—	—	—	—	—	—
累積換算調整數		(64,178)	(37,258)	(36,583)	(43,577)	(20,823)	60,308
未認列為退休金成本之淨損失		—	—	—	—	—	—
庫藏股票		—	—	—	—	(13,718)	—
股東權益總額	分配前	1,210,805	2,783,047	3,937,338	7,028,205	6,118,177	6,377,416
	分配後	1,148,005	2,157,787	2,501,639	5,433,031	(註2)	(註2)

註1：最近五年度財務資料均經會計師查核簽證，98年3月31日財務資料經會計師核閱。

註2：截至98年4月30日止，本公司尚未召開股東常會，故未揭露分配後數字。

2.簡明損益表

單位：新台幣仟元

項目	最近五年度財務資料(註1)					當年度截至 98年第一季 財務資料
	93年度	94年度	95年度	96年度	97年度	
營業收入	4,439,739	10,086,770	12,838,569	9,091,010	5,265,579	1,821,806
營業毛利(註2)	248,790	2,160,740	2,522,639	2,208,617	941,519	246,382
營業損益	80,142	1,987,561	2,339,338	2,006,277	688,180	169,782
營業外收入及利益	687,085	161,849	108,405	159,955	168,059	75,295
營業外費用及損失	418	26,468	9,825	29	16,181	—
繼續營業部門稅前損益	766,809	2,122,942	2,437,918	2,166,203	840,058	245,077
繼續營業部門損益	766,809	2,122,942	2,437,918	2,166,203	840,058	245,077
停業部門損益	—	—	—	—	—	—
非常損益	—	—	—	—	—	—
會計原則變動 之累積影響數	—	—	—	—	—	—
本期損益	592,159	1,608,122	1,778,876	1,672,810	676,110	208,658
每股盈餘(註3)	15.18	27.46	23.94	18.07	6.15	1.91
每股盈餘(註4)	6.52	17.71	19.59	16.67	6.15	1.91

註1：最近五年度財務資料均經會計師查核簽證，98年第一季財務資料經會計師核閱。

註2：營業毛利金額係包括聯屬公司已(未)實現營業毛利。

註3：按各該年度流通在外加權平均股數計算。

註4：按各年度流通在外加權平均股數予以追溯調整計算。

3.會計師查核情形

最近五年度簽證會計師姓名及查核意見

年度	會計師事務所名稱	簽證會計師姓名	查核意見
93年	致遠會計師事務所	李明显、楊智惠	修正式無保留意見
94年	致遠會計師事務所	李明显、楊智惠	無保留意見
95年	致遠會計師事務所	李明显、楊智惠	無保留意見
96年	安永會計師事務所	李明显、楊智惠	修正式無保留意見
97年	安永會計師事務所	李明显、楊智惠	修正式無保留意見

註：最近五年度財務資料均經會計師查核簽證。

二、最近五年度財務分析

項 目	年 度	最近五年度財務資料(註1)					當年度截至 98年3月 31日財務資 料	
		93年度	94年度	95年度	96年度	97年度		
財務結構 (%)	負債占資產比率	54.29	36.73	21.41	15.24	20.70	20.84	
	長期資金占固定資產比率	14,098.80	37,226.42	23,743.22	54,609.21	56,243.58	56,382.42	
償 債 能 力	流動比率	118.89	225.41	437.74	552.80	370.27	363.47	
	速動比率	68.08	119.38	324.52	504.53	332.02	345.46	
	利息保障倍數(倍)	42,601.50	4,083.58	—	—	3,001.21	—	
經 營 能 力	應收款項週轉率(次)	9.89	10.27	9.48	8.46	7.84	10.99	
	平均收現日數	37	36	39	43	47	33	
	存貨週轉率(次)	10.13	7.38	8.45	9.47	8.47	16.04	
	應付款項週轉率(次)	4.91	7.99	17.92	11.84	4.38	5.13	
	平均銷貨日數	36	49	43	39	43	23	
	固定資產週轉率(次)	516.97	1,349.22	774.20	706.37	484.06	644.24	
	總資產週轉率(次)	1.68	2.29	2.56	1.10	0.68	0.92	
獲 利 能 力	資產報酬率(%)	31.20	45.65	37.81	25.15	8.45	2.65	
	股東權益報酬率(%)	64.32	80.53	52.94	30.51	10.29	3.34	
	占實收資本	營業利益	18.68	339.35	314.81	196.19	62.55	15.56
	比 率 (%)	稅前純益	178.74	362.46	328.08	211.83	76.35	22.46
	純益率		13.34	15.94	13.86	18.40	12.84	11.45
	每股盈餘(元)追溯調整		6.52	17.71	19.59	16.67	6.15	1.91
現金 流 量	現金流量比率(%)	—	19.69	206.92	268.81	44.15	22.55	
	現金流量允當比率(%)	16.62	23.91	91.27	104.61	87.93	102.18	
	現金流量再投資比率(%)	—	7.78	27.79	19.38	-14.63	4.94	
槓 桿 度	營運槓桿度	1.67	1.04	1.02	1.03	1.11	1.14	
	財務槓桿度	1.00	1.00	1.00	1.00	1.00	1.00	

說明各年度各項財務比率變動原因：(增減變動達20%者)

1.財務結構：

本公司 96 及 97 年度負債占資產比率為 15.24%及 20.70%，主係本公司營收獲利減少，且因公司整體集團資金需求之考量，延長付款予子公司，致使負債占資產比率增加。

2.償債能力：

本公司 96 及 97 年度流動比率為 552.80%及 370.27%；速動比率為 504.53%及 332.02%，因本公司營收獲利減少及 96 年辦理現金增資，致使 97 年度流動比率及速動比率較 96 年度減少。

本公司 96 年及 97 年度利息保障倍數為 0 倍及 3001.21 倍，因 96 年無利息支出。

3.經營能力：

本公司 96 及 97 年度應付款項週轉率為 11.84 次及 4.38 次；因公司整體集團資金需求之考量，延長付款予子公司所致。

本公司 96 及 97 年度固定資產週轉率為 706.37 次及 484.06 次；總資產週轉率為 1.1 次及 0.68 次；主要係因營收減少所致。

4.獲利能力：

本公司 96 及 97 年度資產報酬率為 25.15%及 8.45%；股東權益報酬率為 30.51%及 10.29%；營業利益占實收資本額比例為 196.19%及 62.55%；稅前純益占實收資本額比例為 211.83%及 76.35%；純益率為 18.4%及 12.84%；每股盈餘為 16.67 及 6.15 元；主要係因市場需求減弱，出貨量趨緩，致使獲利減少，上述比率皆下降。

5.現金流量：

本公司 96 及 97 年度現金流量比率為 268.81%及 44.15%，主要係因本公司營收獲利減少；現金流量再投資比率為 19.38%及-14.63%，主要係因本公司營收獲利減少且 97 年發放之現金股利較 96 年增加，致使現金再投資比率下降。

註 1：最近五年度財務資料均經會計師查核簽證，98 年 3 月 31 日財務資料經會計師核閱。

註 2：上項比率之計算方式，列示如次頁。

1.財務結構

(1)負債占資產比率＝負債總額／資產總額。

(2)長期資金占固定資產比率＝（股東權益淨額＋長期負債）／固定資產淨額。

2.償債能力

(1)流動比率＝流動資產／流動負債。

(2)速動比率＝（流動資產－存貨－預付費用）／流動負債。

(3)利息保障倍數＝所得稅及利息費用前純益／本期利息支出。

3.經營能力

(1)應收款項(包括應收帳款與因營業而產生之應收票據)週轉率＝銷貨淨額／各期平均應收款項
(包括應收帳款與因營業而產生之應收票據)餘額。

(2)平均收現日數＝365／應收款項週轉率。

(3)存貨週轉率＝銷貨成本／平均存貨額。

(4)應付款項(包括應付帳款與因營業而產生之應付票據)週轉率＝銷貨成本／各期平均應付款項
(包括應付帳款與因營業而產生之應付票據)餘額。

(5)平均銷貨日數＝365／存貨週轉率。

(6)固定資產週轉率＝銷貨淨額／固定資產淨額。

(7)總資產週轉率＝銷貨淨額／資產總額。

4.獲利能力

(1)資產報酬率＝〔稅後損益＋利息費用×（1－稅率）〕／平均資產總額。

(2)股東權益報酬率＝稅後損益／平均股東權益淨額。

(3)純益率＝稅後損益／銷貨淨額。

(4)每股盈餘＝（稅後淨利－特別股股利）／加權平均已發行股數。

5.現金流量

(1)現金流量比率＝營業活動淨現金流量／流動負債。

(2)淨現金流量允當比率＝最近五年度營業活動淨現金流量／最近五年度(資本支出＋存貨增加額
＋現金股利)。

(3)現金再投資比率＝(營業活動淨現金流量－現金股利)／(固定資產毛額＋長期投資＋其他資產
＋營運資金)。

6.槓桿度：

(1)營運槓桿度＝(營業收入淨額－變動營業成本及費用)／營業利益。

(2)財務槓桿度＝營業利益／(營業利益－利息費用)。

三、最近年度財務報告之監察人審查報告

監察人審查報告

華擎科技股份有限公司監察人審查報告書

茲准

本公司董事會造送民國九十七年度營業報告書、財務報表、盈餘分配之議案等各項表冊，業經本監察人審查完竣，認為尚無不符。爰依公司法第219條之規定報告如上。

此致

本公司九十八年股東常會

監察人 華毓投資股份有限公司



代表人 蘇艷雪

監察人 蔡振鴻

監察人 王緒玲

中 華 民 國 九 十 八 年 四 月 二 十 日

四、最近年度財務報表

請參閱第 47 頁至第 89 頁。

五、最近年度經會計師查核簽證之母子公司合併財務報表

請參閱第 90 頁至第 137 頁。

六、公司及其關係企業最近年度及截至年報刊印日止，如有發生財務週轉困難之情事，對本公司財務狀況之影響：無。

柒、財務狀況及經營結果之檢討分析與風險事項

一、財務狀況

單位：新台幣仟元

項 目	97 年度	96 年度	差異	
	金額	金額	金額	%
流動資產	\$5,064,079	\$5,705,676	(\$641,597)	(11.24)
長期投資	2,637,424	2,570,400	67,024	2.61
固定資產	10,878	12,870	(1,992)	(15.48)
其他資產	2,515	2,522	(7)	(0.28)
資產總額	7,714,896	8,291,468	(576,572)	(6.95)
流動負債	1,367,677	1,032,135	335,542	32.52
其他負債	229,042	231,128	(2,086)	(0.90)
負債總額	1,596,719	1,263,263	333,456	26.40
股本	1,110,270	1,022,638	87,632	8.57
資本公積	2,786,320	2,786,320	-	-
保留盈餘	2,266,128	3,262,824	(996,696)	(30.55)
股東權益總額	6,118,177	7,028,205	(910,028)	(12.95)
<p>資產、負債及股東權益前後期變動達百分之二十以上，且變動金額達新台幣一仟萬元者之分析說明：</p> <p>(1)流動負債、負債總額增加 主要係集團資金需求之考量，延長付款期間，使得期末應付帳款餘額增加。</p> <p>(2)保留盈餘減少 主要係本年度獲利減少所致。</p>				

二、經營結果

(一)經營結果比較分析

單位：新台幣仟元

項 目	97 年度	96 年度	增(減)金額	變動比例 (%)
	金 額	金 額		
營業收入總額	\$5,532,374	\$9,501,239	(\$3,968,865)	(41.77)
減：銷貨退回及折讓	266,795	410,229	(143,434)	(34.96)
營業收入淨額	5,265,579	9,091,010	(3,825,431)	(42.08)
營業成本	4,326,146	6,879,707	(2,553,561)	(37.12)
營業毛利	939,433	2,211,303	(1,271,870)	(57.52)
聯屬公司間未實現利益	(33,741)	(35,827)	2,086	5.82
聯屬公司間已實現利益	35,827	33,141	2,686	8.10
營業毛利	941,519	2,208,617	(1,267,098)	(57.37)
營業費用	253,339	202,340	50,999	25.20
營業淨利	688,180	2,006,277	(1,318,097)	(65.70)
營業外收入及利益	168,059	159,955	8,104	5.07
營業外費用及損失	16,181	29	16,152	55696.55
稅前淨利	840,058	2,166,203	(1,326,145)	(61.22)
所得稅費用	163,948	493,393	(329,445)	(66.77)
本期淨利	\$676,110	\$1,672,810	(\$996,700)	(59.58)

增減比例變動分析說明：(增減變動達 20%者)

(1)營業收入及成本：

因市場需求減弱，出貨量趨緩，致使營業收入、銷貨退回及折讓、營業成本、營業毛利均減少。

(2)營業費用：

增加原因主要係因員工分紅及董監酬勞費用化所致。

(3)營業淨利：

營業毛利減少及營業費用增加致使營業淨利減少。

(4)營業外費用及損失：

主要係因 96 年為淨兌換利益，本期為淨兌換損失，故營業外費用及損失較 96 年度增加。

(5)所得稅費用：

因本期獲利較 96 年度下滑，致 97 年度之所得稅費用較 96 年度相對減少。

(二)營業毛利變動分析

1.價量分析

單位：新台幣仟元

項 目	前後期增減 變動數	差異原因		
		銷售價格 差異	成本價格 差異	數量差異 組合差異
營業毛利	<u>(\$1,271,870)</u>	<u>(\$347,607)</u>	<u>(\$73,989)</u>	<u>(\$831,906)</u>

2.原因說明

- (1) 因市場需求減弱，以至於出貨量趨緩，因而產生不利銷售數量差異。
- (2) 因本年度中高階出貨不如預期，並針對主機板產品採積極的銷售價格策略以吸引買氣，因而產生不利銷售價格差異。
- (3) 因加工費調漲，加上匯率波動因素，因而產生不利成本價格差異。
- (4) 綜合上述原因，97 年度營業毛利較 96 年度減少 1,271,870 仟元，變動達 57.52%。

三、現金流量

(一)最近兩年度流動性分析

項 目	97 年度	96 年度	增(減)比例(%)
現金流量比率(%)	44.15	268.81	(224.66)
現金流量允當比率(%)	87.93	104.61	(16.68)
現金再投資比率(%)	(14.63)	19.38	(34.01)

增減比例變動分析說明：
 主要係因97年度營業活動現金流入較96年度大幅減少，導致現金流量比率、現金流量允當比率及現金再投資比率均呈下降。

(二)未來一年現金流動性分析

單位：新台幣仟元

期初現金餘額 ①	預計全年來自 營業活動淨 現金流量②	預計全年現金 流出量 ③	預計現金剩餘 (不足)數額 ①+②-③	預計現金不足之補救 措施	
				投資計畫	理財計畫
3,387,545	676,110	950,000	3,113,655	-	-

1.本年度現金流量變動情形分析：
 (1)營業活動：預計獲利狀況穩定，故營業活動為淨現金流入。
 (2)投資活動：無預定之投資計畫。
 (3)預計全年現金流出量：預計發放現金股利、員工紅利及董監事酬勞，故融資活動為淨現金流出。
 2.預計現金不足之補救措施：不適用。

四、最近年度重大資本支出對財務業務之影響：無

五、最近年度轉投資政策、其獲利或虧損之主要原因、改善計畫及未來一年投資計畫

(一)轉投資政策

配合核心能力，強化上下游垂直整合。

(二)最近年度轉投資獲利或虧損之主要原因及改善計畫

單位：新台幣仟元

被投資公司	持股比率	認列被投資公司最近年度投資損益	獲利或虧損之主要原因	改善計畫
ASIAROCK TECHNOLOGY LIMITED	100.00	44,590	認列海外被投資收益	—
LEADER INSIGHT HOLDINGS LTD	100.00	(320)	認列海外被投資損失	—

(三)未來一年投資計畫

未來一年並無重大投資計畫。

六、風險事項評估

(一)利率、匯率變動、通貨膨脹情形對公司損益之影響及未來因應措施

1.最近年度及截至年報刊印日止利率變動對公司損益之影響及未來因應措施

本公司之營運週轉係以自有資金為主，97年度利息支出極低，故利率變動對本公司營運並未具重大影響；另本公司短期投資以定期存款、購買投資標的為國庫券或公債之短期票券及績優上市公司之轉換公司債為主，惟投資收益佔本公司稅後純益比重尚低，對本公司營運亦無重大影響。由上述可知，利率變動對本公司損益並無重大影響。

2.最近年度及截至年報刊印日止匯率變動對公司損益之影響及未來因應措施

本公司產品以外銷為主，貨款收入多以美金計價，另進貨亦採美金計價，因此匯率波動對本公司整體獲利將產生影響。故為有效降低匯率變動對整體獲利之影響性，本公司提出具體因應措施如下：

(1)本公司以開設外幣存款帳戶來進行外匯部位管理，並適時買賣外幣存款或直接以銷貨產生之外幣收入來償還因國外採購所產生之外幣貨款，藉以減少匯率變動對損益所產生之影響並達到自然避險的效果。

(2)本公司將適時視外匯市場變動情形及外匯資金需求，採用具避險性質之衍生性金融商品操作策略，如預售或預購遠期外匯(Forward)，以規避相關匯率風險，以期將匯率變動對公司損益之影響減至最低。

97年度本公司兌換損失為15,420仟元，佔當期營業收入淨額比重為0.29%，顯示本公司因應匯率變動策略應屬得當。

3.最近年度及截至年報刊印日止通貨膨脹情形對公司損益之影響及未來因應措施

本公司之產品以外銷為主，除非屬國際性原物料價格調整外，區域性之通貨膨脹對公司損益無明顯之實質影響。若屬國際性原物料價格調整則將不可避免的反應於產品生產成本或售價。

(二)從事高風險、高槓桿投資、資金貸與他人、背書保證及衍生性商品交易之政策、獲利或虧損之主要原因及未來因應措施

- 1.本公司並無從事高風險、高槓桿投資之行為。
- 2.本公司對投資、資金貸與他人、背書保證及衍生性金融商品等交易事項訂有「取得或處分資產處理程序」及「資金貸與及背書保證作業程序」，並經股東會決議通過，所有交易均依相關規定辦理。
- 3.截至 97 年 12 月 31 日止，本公司僅有為持股 100%之子公司 ASIAROCK TECHNOLOGY LTD.向進貨廠商提供美金 30,000 仟元之背書保證，佔最近期財務報表淨值 16.08%，尚未超過本公司「資金貸與及背書保證作業程序」淨值 70%之限額。

(三)未來研發計畫及預計投入之研發費用

1.未來研發計畫

- (1)研發能支援 AMD 下一代 AM2+、AM3、Fusion CPU 的主機板。
- (2)研發能支援 Intel 下一代 45nm FSB1333、socket1366、socket1156 CPU 的主機板。
- (3)研發能支援 DDR3-1600 / 2000 記憶體的主機板。

2.預計投入之研發費用

本公司未來將持續投入各式主機板之研發及提升效能以因應市場所需，預計 98 年度投入之研發相關支出約新台幣 1 億 5 千萬元。

(四)國內外重要政策及法律變動對公司財務業務之影響及因應措施

本公司除日常營運均依循國內外相關法令規範辦理外，並隨時注意國內外政策發展趨勢及法規變動情況，以充分掌握並因應市場環境變化，然最近年度國內外政策及法律變動未對本公司財務業務產生重大影響。

(五)科技改變及產業變化對公司財務業務之影響及因應措施

本公司為專業主機板研發及設計公司，致力於開發實用、高附加價值、低價位之主機板，所生產之產品除已取得多項專利權保障外，並獲得世界各國媒體及消費者之高度評價與認同，足見本公司之研發與因應技術與產業變化之能力。未來本公司仍將密切掌握資訊市場之趨勢與脈動，以順應相關產業之演變與變化，故科技改變與產業變化對本公司財務業務尚不致產生重大影響。

(六)企業形象改變對企業危機管理之影響及因應措施

本公司之經營宗旨以穩健誠信為原則，企業形象良好，且規劃進入資本市場以吸收更多優秀人才進入公司服務，厚植經營團隊實力，再將經營成果回饋股東大眾，盡企業之社會責任，因此並無危及企業形象之情事發生。未來本公司在追求股東權益最大的同時，亦將善盡企業之社會責任。

(七)進行購併之預期效益、可能風險及因應措施

本公司最近年度及截至年報刊印日止，並無併購他公司之計畫，惟將來若有進行併購之計畫時，將秉持審慎評估之態度，以確實保障本公司股東及員工之權益。

(八)擴充廠房之預期效益、可能風險及因應措施

本公司最近年度及截至年報刊印日止，並無擴建廠房之計畫。

(九)進貨或銷貨集中所面臨之風險及因應措施

本公司所採購主機板成品均來自於子公司 Asiarock，故具進貨集中之風險，惟該子公司係本公司百分之百持有，故無貨源中斷之風險，另本公司亦與其他供應商保持良好關係以降低進貨集中之風險；在銷貨集中之風險方面，本公司主要客戶中之海外子公司及本公司之銷貨對象均為國外知名通路公司，且分布於全球各國，故並無銷貨集中之風險。

(十)董事、監察人或持股超過百分之十之大股東，股權之大量移轉或更換對公司之影響、風險及因應措施

本公司 97 年度及 98 年度截至目前為止並無董事、監察人或持股超過百分之十之大股東，其股權之移轉或更換有逾其持股半數而有經營權異動之情事。

(十一)經營權之改變對公司之影響、風險及因應措施

本公司股權主要集中於董事、監察人及員工，截至年報刊印日止，全體董事、監察人持股占本公司已發行股份總額之 52.38%。且本公司之董事及員工均對公司有強烈使命感，長期戮力經營公司，復加上員工均認同公司之發展方向，致本公司近年來均一直維持良好之營運績效，未來亦將秉持穩健之經營理念與良好的管理操守創造公司營運與獲利之成長，以爭取所有股東對經營團隊之認同。故本公司尚不致有股權大量移轉或更換，致經營權產生變動，進而造成公司產生影響及風險之情事。

(十二)訴訟或非訟事件

- 1.公司最近二年度及截至年報刊印日止已判決確定或目前尚在繫屬中之訴訟、非訟或行政爭訟事件，其結果可能對股東權益或證券價格有重大影響者：無。
- 2.公司董事、監察人、總經理、實質負責人、持股超過百分之十之大股東及從屬公司，最近二年度及截至年報刊印日止已判決確定或目前尚在繫屬中之訴訟、非訟或行政爭訟事件，其結果可能對股東權益或證券價格有重大影響者：無。
- 3.公司董事、監察人、經理人及持股超過百分之十之大股東，最近二年度及截至年報刊印日止發生證券交易法第一百五十七條規定情事及公司目前辦理情形：無。

(十三)其他重要風險及因應措施：無。

七、其他重要事項：無

捌、特別記載事項

一、關係企業相關資料

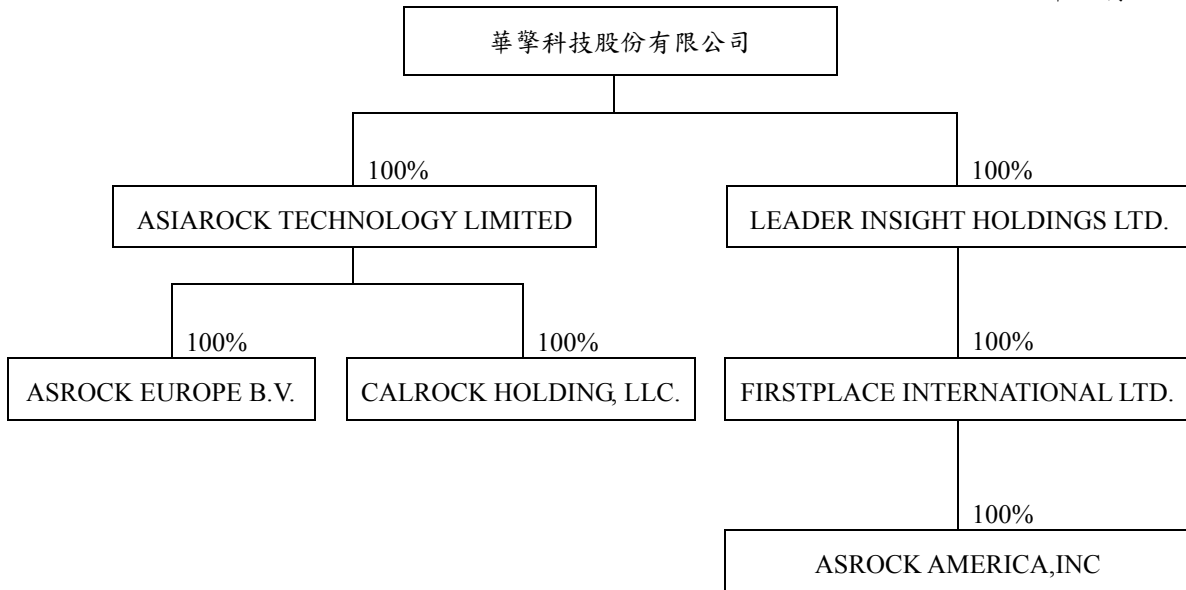
(一) 關係企業合併營業報告書

1. 關係企業概況

(1) 關係企業組織圖：

華擎科技股份有限公司關係企業組織圖

97年12月31日



(2) 各關係企業基本資料：

97年12月31日

單位：新台幣仟元

名稱	設立日期	地址	實收資本額	主要營業項目
ASIAROCK TECHNOLOGY LIMITED	91.07.25	P.O.Box 957, Offshore Incorporations Centre, Road Town, Tortola British Virgin Islands	1,320,886	資料儲存及處理設備之製造及銷售等。
LEADER INSIGHT HOLDINGS LTD.	91.09.06	P.O.Box 957, Offshore Incorporations Centre, Road Town, Tortola British Virgin Islands	71,559	對其他事業投資控股。
ASROCK EUROPE B.V.	91.09.06	Bijsterhuizen 11-11, 6546 AR Nijmegen The Netherlands	6,363	資料儲存及電子材料銷售、國際貿易等。
CALROCK HOLDINGS, LLC	92.01.29	13848 Magnolia Avenue Chino, CA 91710	65,600	出租辦公大樓。
FIRSTPLACE INTERNATIONAL LTD.	92.01.02	P.O.Box 957, Offshore Incorporations Centre, Road Town, Tortola British Virgin Islands	67,240	對其他事業投資控股。
ASROCK AMERICA, INC.	91.11.14	13848 Magnolia Avenue Chino, CA 91710	65,600	資料儲存及電子材料銷售、國際貿易等。

2. 關係企業營運狀況：

97年12月31日

單位：新台幣仟元

企業名稱	資本額	資產總值	負債總值	淨值	營業收入	營業利益	本期損益 (稅後)	每股盈餘(元) (稅後)
華擎科技(股)公司	1,100,270	7,714,896	1,596,719	6,118,177	5,265,579	688,180	676,110	6.15
ASIAROCK TECHNOLOGY LIMITED	1,312,000	3,400,389	786,668	2,613,721	4,781,904	51,396	54,970	0.00
LEADER INSIGHT HOLDINGS LTD.	68,880	34,152	70	34,082	-	(189)	(320)	0.00
ASROCK EUROPE B.V.	9,248	421,485	269,759	151,726	2,933,085	(2,319)	3,833	0.00
CALROCK HOLDINGS, LLC	65,600	72,727	635	72,092	-	-	1,431	0.00
FIRSTPLACE INTERNATIONAL LTD.	67,240	33,518	-	33,518	-	(52)	(139)	0.00
ASROCK AMERICA, INC.	65,600	222,854	190,684	32,170	1,093,632	(1,901)	(101)	0.00

(二) 關係企業合併財務報表：無。

(三) 關係報告書：無。

二、最近年度及截至年報刊印日止，私募有價證券辦理情形，應揭露股東會通過日期與數額、價格訂定之依據及合理性、特定人選擇之方式及辦理私募之必要理由：無。

三、最近年度及截至年報刊印日止子公司持有或處分本公司股票情形：無。

四、其他必要補充說明事項：無。

五、最近年度及截至年報刊印日止，如發生證券交易法第三十六條第二項第二款所定對股東權益或證券價格有重大影響之事項：無。

華擎科技股份有限公司
會計師查核報告

華擎科技股份有限公司民國九十七年十二月三十一日及民國九十六年十二月三十一日之資產負債表，暨民國九十七年一月一日至十二月三十一日及民國九十六年一月一日至十二月三十一日之損益表、股東權益變動表及現金流量表，業經本會計師查核對竣事。上開財務報表之編製係管理階層之責任，本會計師之責任則為根據查核結果對上開財務報表表示意見。另華擎科技股份有限公司民國九十七年度採權益法評價之被投資公司—ASIAROCK TECHNOLOGY LIMITED 及 LEADER INSIGHT HOLDINGS LTD. 轉投資之 ASROCK EUROPE B.V.、CALROCK HOLDINGS, LLC 及 ASROCK AMERICA, INC.；民國九十六年度採權益法評價之被投資公司—ASIAROCK TECHNOLOGY LIMITED 及 LEADER INSIGHT HOLDINGS LTD. 轉投資之 CALROCK HOLDINGS, LLC 及 ASROCK AMERICA, INC.，皆由其他會計師查核。本會計師對於報表中有關上述華擎科技股份有限公司透過其轉投資子公司持有之轉投資公司民國九十七年度及民國九十六年度資料，完全以其他會計師之報告為依據。

本會計師係依照會計師查核簽證財務報表規則暨一般公認審計準則之規定，規劃並執行查核工作，以合理確信財務報表有無重大不實表達。此項查核工作包括以抽查方式獲取財務報表所列金額及所揭露事項之查核證據、評估管理階層編製財務報表所採用之會計原則及所作之重大會計估計，暨評估財務報表整體之表達。本會計師相信此項查核工作及其他會計師之查核報告可對所表示之意見提供合理之依據。

依本會計師之意見，基於本會計師之查核結果及其他會計師之查核報告，第一段所述財務報表在所有重大方面係依照商業會計法及商業會計處理準則中與財務會計準則相關之規定、證券發行人財務報告編製準則暨一般公認會計原則編製，足以允當表達華擎科技股份有限公司民國九十七年十二月三十一日及民國九十六年十二月三十一日之財務狀況，暨民國九十七年一月一日至十二月三十一日及民國九十六年一月一日至十二月三十一日之經營成果與現金流量。

如財務報表附註三.2 所述，華擎科技股份有限公司員工分紅及董監酬勞之會計處理自民國九十七年一月一日起，依財團法人中華民國會計研究發展基金會發布之(96)基秘字第 052 號函規定處理。

又華擎科技股份有限公司已編製民國九十七年度及九十六年度之合併財務報表，並經本會計師出具修正式無保留意見之查核報告在案，備供參考。

此 致

華擎科技股份有限公司 公鑒

安永會計師事務所
證期局核准辦理公開發行公司財務報告
查核簽證文號：(72)台財證(一)第 2583 號
(92)台財證(六)第 100592 號

會計師：李 明 昱

楊 智 惠

李明昱
楊智惠



中華民國九十八年一月二十日



華學和棧股份有限公司
資產負債表
民國九十七年十二月三十一日
及民國九十六年十二月三十一日


代碼	資 產		97.12.31		96.12.31		附註	負債及股東權益		97.12.31		96.12.31	
	會計科目	金額	%	金額	%	會計科目		金額	%	金額	%		
11xx	流動資產												
1100	現金及約當現金	\$3,387,545	43.91	\$4,394,561	53.00	21xx	流動負債						
1310	公平價值變動列入損益之金融資產—流動	600,163	7.78	-	-	2120	應付票據	\$693	0.01	\$693	0.01	\$693	0.01
1140	應收帳款淨額	90,805	1.18	155,538	1.88	2140	應付帳款	14	0.00	168	0.00	168	0.00
1150	應收帳款—關係人淨額	440,585	5.71	643,267	7.76	2150	應付帳款—關係人	1,211,704	15.71	764,037	9.22	764,037	9.22
1200	存貨淨額	523,132	6.78	498,199	6.01	2160	應付所得稅	26,995	0.35	195,887	2.36	195,887	2.36
1280	其他流動資產	9,036	0.12	5,622	0.06	2170	應付費用	106,922	1.38	47,915	0.58	47,915	0.58
1286	遞延所得稅資產—流動	12,813	0.16	8,489	0.10	2261	預收貨款	1,496	0.02	23,162	0.28	23,162	0.28
	流動資產合計	5,064,079	65.64	5,705,676	68.81	2280	其他流動負債	19,853	0.26	273	0.00	273	0.00
							流動負債合計	1,367,677	17.73	1,032,135	12.45	1,032,135	12.45
14xx	基金及投資						其他負債						
1421	採權益法之長期股權投資	2,637,424	34.19	2,570,400	31.00	28xx	應計退休金負債	111	0.00	111	0.00	111	0.00
15xx	固定資產	9,553	0.13	8,290	0.10	2810	遞延所得稅負債—非流動	195,190	2.53	195,190	2.36	195,190	2.36
1531	機器設備	2,330	0.03	3,895	0.05	2861	遞延所得稅負債—非流動	33,741	0.44	35,827	0.43	35,827	0.43
1561	辦公設備	224	0.00	224	0.00	2881	遞延所得稅負債—非流動	229,042	2.97	231,128	2.79	231,128	2.79
1611	租賃資產	10,329	0.13	13,357	0.16	2xxx	其他負債合計	1,596,719	20.70	1,263,263	15.24	1,263,263	15.24
1631	租賃改良	571	0.01	571	0.01		負債合計						
1681	其他設備	23,007	0.30	26,337	0.32	31xx	股本						
15x1	成本合計	(12,129)	(0.16)	(13,467)	(0.16)	3110	普通股股本	1,100,270	14.26	1,022,638	12.33	1,022,638	12.33
15x9	減：累計折舊	10,878	0.14	12,870	0.16	3110	資本公積	2,786,320	36.12	2,786,320	33.61	2,786,320	33.61
	固定資產淨額					32xx	普通股股票溢價						
						3211	法定盈餘公積	609,251	7.90	441,970	5.33	441,970	5.33
18xx	其他資產					3310	特別盈餘公積	43,577	0.56	-	-	-	-
1820	存出保證金	2,211	0.03	2,071	0.03	3320	累積盈餘	1,613,300	20.91	2,820,854	34.02	2,820,854	34.02
1838	其他遞延費用	304	0.00	451	0.00	3351	保留盈餘合計	2,266,128	29.37	3,262,824	39.35	3,262,824	39.35
	其他資產合計	2,515	0.03	2,522	0.03	3420	累積換算調整數	(20,823)	(0.27)	(43,577)	(0.53)	(43,577)	(0.53)
						3510	庫藏股票	(13,718)	(0.18)	-	-	-	-
1xxx	資產總計	\$7,714,896	100.00	\$8,291,468	100.00	3xxx	股東權益合計	6,118,177	79.30	7,028,205	84.76	7,028,205	84.76
							負債及股東權益總計	\$7,714,896	100.00	\$8,291,468	100.00	\$8,291,468	100.00

(請參閱財務報表附註)

董事長：徐世昌

經理人：吳載灯

會計主管：翁立衡



華擎科技股份有限公司

損益表

民國九十七年一月一日至十二月三十一日
及民國九十六年一月一日至十二月三十一日
(金額除每股盈餘外，均以新台幣仟元表達)

單位：新台幣仟元

代碼	項 目	附 註	97年度		96年度	
			金 額	%	金 額	%
4100	銷貨收入	二、四.14及五	\$5,532,374	105.07	\$9,501,239	104.51
4170-4190	減:銷貨退回及折讓		(266,795)	(5.07)	(410,229)	(4.51)
4100	營業收入淨額		5,265,579	100.00	9,091,010	100.00
5110	銷貨成本	五	(4,326,146)	(82.16)	(6,879,707)	(75.68)
5910	營業毛利		939,433	17.84	2,211,303	24.32
5920	聯屬公司間未實現利益	二	(33,741)	(0.64)	(35,827)	(0.39)
5930	聯屬公司間已實現利益	二	35,827	0.68	33,141	0.36
	已實現營業毛利		941,519	17.88	2,208,617	24.29
	營業費用	二、三、四.13				
6100	推銷費用	、四.15及五	54,039	1.03	57,437	0.63
6200	管理費用		69,585	1.32	52,453	0.58
6300	研究發展費用		129,715	2.46	92,450	1.01
6000	營業費用合計		253,339	4.81	202,340	2.22
6900	營業淨利		688,180	13.07	2,006,277	22.07
	營業外收入及利益					
7110	利息收入		101,163	1.92	57,789	0.64
7121	採權益法認列之投資收益	二及四.5	44,270	0.84	80,648	0.89
7140	處分投資利益	二	1	0.00	180	0.00
7160	兌換利益	二	-	-	9,250	0.10
7250	壞帳迴轉利益		2,866	0.06	5,500	0.06
7310	金融資產評價利益	二及四.2	10,613	0.20	-	-
7480	什項收入		9,146	0.17	6,588	0.07
7100	營業外收入及利益合計		168,059	3.19	159,955	1.76
	營業外費用及損失					
7510	利息支出		280	0.01	-	-
7530	處分固定資產損失	二	476	0.01	-	-
7550	存貨盤損		3	0.00	1	0.00
7560	兌換損失	二	15,420	0.29	-	-
7880	什項支出		2	0.00	28	0.00
7500	營業外費用及損失合計		16,181	0.31	29	0.00
7900	稅前淨利		840,058	15.95	2,166,203	23.83
8110	所得稅費用	二及四.16	(163,948)	(3.11)	(493,393)	(5.43)
9600	本期淨利		\$676,110	12.84	\$1,672,810	18.40
	每股盈餘(單位：新台幣元)	二及四.17				
9750	基本每股盈餘		\$6.15		\$16.67	
9850	稀釋每股盈餘		\$6.07		\$-	

(請參閱財務報表附註)

董事長：徐世昌



經理人：吳載灯



會計主管：翁立衡





華盛科技股份有限公司
股東權益變動表
民國九十七年一月一日至十二月三十一日
及民國九十六年一月一日至十二月三十一日

單位：新台幣仟元

說明	股本	資本公積	保留盈餘			累積盈餘	累積換算調整數	庫藏股票	總計
			法定盈餘公積	特別盈餘公積	盈餘公積				
民國九十六年一月一日餘額	\$743,090	\$40,000	\$264,083	\$-	\$2,926,748	\$(36,583)	\$-	\$3,937,338	
九十五年度盈餘分配：									
法定盈餘公積			177,887		(177,887)				
盈餘轉增資	148,618				(148,618)				
員工紅利轉增資	16,500				(16,500)				
現金股利					(1,365,056)			(1,365,056)	
員工紅利					(56,119)			(56,119)	
董監事酬勞					(14,524)			(14,524)	
現金增資	114,430	2,746,320						2,860,750	
累積換算調整數						(6,994)		(6,994)	
九十六年度淨利					1,672,810			1,672,810	
民國九十六年十二月三十一日餘額	1,022,638	2,786,320	441,970	-	2,820,854	(43,577)	-	7,028,205	
九十六年度盈餘分配：									
法定盈餘公積			167,281		(167,281)				
特別盈餘公積				43,577	(43,577)				
盈餘轉增資	51,132				(51,132)				
員工紅利轉增資	26,500				(26,500)				
現金股利					(1,533,957)			(1,533,957)	
員工紅利					(46,597)			(46,597)	
董監事酬勞					(14,620)			(14,620)	
累積換算調整數						22,754		22,754	
買回庫藏股票							(13,718)	(13,718)	
九十七年度淨利					676,110			676,110	
民國九十七年十二月三十一日餘額	\$1,100,270	\$2,786,320	\$609,251	\$43,577	\$1,613,300	\$(20,823)	\$(13,718)	\$6,118,177	

(請參閱財務報表附註)



董事長：徐世昌



經理人：吳載灯



會計主管：翁立衛



華隆科技股份有限公司
現金流量表

民國九十七年一月一日至十二月三十一日
及民國九十六年一月一日至十二月三十一日

單位：新台幣仟元

項 目	97年度	96年度
營業活動之現金流量：		
本期淨利	\$676,110	\$1,672,810
調整項目：		
折舊費用	3,402	3,823
攤銷	226	231
採權益法認列之投資收益	(44,270)	(80,648)
金融資產評價利益	(10,613)	-
處分固定資產損失	476	-
公平價值變動列入損益之金融資產-流動增加	(569,991)	-
應收帳款減少	64,733	122,305
應收關係人款項減少	202,682	407,746
存貨(增加)減少	(24,933)	457,160
其他流動資產(增加)	(3,414)	(516)
遞延所得稅資產-流動(增加)	(4,324)	-
存出保證金(增加)	(140)	(52)
應付帳款(減少)	(154)	(441)
應付關係人款項增加	447,667	368,426
應付所得稅(減少)	(168,892)	(181,247)
應付費用增加(減少)	59,007	(12,605)
預收貨款(減少)增加	(21,666)	14,148
其他流動負債增加	21	17
應計退休金負債減少	-	(301)
遞延貸項(減少)增加	(2,086)	2,686
遞延所得稅負債-流動增加	-	859
營業活動之淨現金流入	<u>603,841</u>	<u>2,774,401</u>
投資活動之淨現金流量：		
購置固定資產	(1,886)	(110)
增加長期投資	-	(1,199,390)
購置其他遞延費用	(79)	(623)
投資活動之淨現金流(出)	<u>(1,965)</u>	<u>(1,200,123)</u>
融資活動之淨現金流量：		
現金增資	-	2,860,750
發放現金股利	(1,533,957)	(1,365,056)
發放員工紅利	(46,597)	(56,119)
發放董監事酬勞	(14,620)	(14,524)
買回庫藏股	(13,718)	-
融資活動之淨現金流(出)入	<u>(1,608,892)</u>	<u>1,425,051</u>
本期現金及約當現金淨(減少)增加數	(1,007,016)	2,999,329
期初現金及約當現金餘額	<u>4,394,561</u>	<u>1,395,232</u>
期末現金及約當現金餘額	<u>\$3,387,545</u>	<u>\$4,394,561</u>
現金流量資訊之補充揭露：		
本期支付利息	\$280	\$-
本期支付所得稅	<u>\$337,164</u>	<u>\$673,781</u>
不影響現金流量之投資及融資活動：		
盈餘轉增資	<u>\$51,132</u>	<u>\$148,618</u>
員工紅利轉增資	<u>\$26,500</u>	<u>\$16,500</u>

(請參閱財務報表附註)

董事長：徐世昌



經理人：吳載灯



會計主管：翁立衡



華擎科技股份有限公司
財務報表附註
民國九十七年十二月三十一日
及民國九十六年十二月三十一日
(金額除另予註明外，均以新台幣仟元為單位)

一、公司沿革

1. 本公司於民國九十一年五月十日核准設立，並開始主要營業活動，目前主要經營業務為主機板之銷售與產品研發設計等。
2. 本公司於民國九十五年五月經證期局核准通過股票公開發行，並於民國九十六年十一月於證券交易所掛牌上市。
3. 本公司民國九十七年十二月三十一日及民國九十六年十二月三十一日之員工人數分別為140人及128人。

二、重要會計政策之彙總說明

本財務報表係依照商業會計法及商業會計處理準則中與財務會計準則相關之規定、證券發行人財務報告編製準則暨一般公認會計原則編製，重要會計政策之彙總說明如下：

1. 外幣交易

本公司之交易事項係以新台幣為記帳單位。以外幣為準之交易事項係按交易發生時之匯率折算新台幣金額入帳。至於外幣交易日與結清日係在同一會計期間，外幣債權或債務於收取或償付時，因匯率變動所發生之兌換損失或利益列為當年度之損益。若交易發生日與結清日分屬不同會計期間，外幣債權或債務，則依財務會計準則公報第十四號「外幣換算之會計處理準則」之規定，按資產負債日之匯率調整，並按性質列為當期兌換損益或股東權益之調整項目。

2. 現金及約當現金

凡庫存現金、零用金、銀行存款及定期存款暨隨時可轉換成定額現金且即將到期而其利率變動對其價值影響甚少之短期投資皆屬之，出售時成本之計算採個別認定法。

華擎科技股份有限公司財務報表附註(續)
(金額除另予註明外，均以新台幣仟元為單位)

3. 金融資產及金融負債

本公司依財務會計準則公報第三十四號「金融商品之會計處理準則」及證券發行人財務報告編製準則之規定將金融資產分類為公平價值變動列入損益之金融資產、持有至到期日之投資、避險之衍生性金融資產、無活絡市場之債券投資及備供出售之金融資產等類。金融資產於原始認列時以公平價值衡量，但非以公平價值衡量且公平價值變動認列為損益之金融資產，尚應加計取得或發行之交易成本。金融負債分為公平價值變動列入損益之金融負債、避險之衍生性金融負債及以成本衡量之金融負債。

本公司依慣例交易購買或出售之金融資產，採交易日(即本公司決定購買或出售金融資產的日期)會計處理，慣例交易係指一項金融資產之購買或出售，其資產之交付期間係在市場慣例或法令規定之期間內者。金融資產及負債於原始認列時以公平價值加計取得或發行之交易成本衡量。

公平價值變動列入損益之金融資產於續後評價時，概以公平價值衡量且公平價值變動認列於損益表。

所稱公平價值，在上市櫃股票或存託憑證，係指資產負債表日之收盤價。開放型基金之公平價值則係指資產負債表日該基金之淨資產價值。

4. 備抵呆帳

係就應收帳款及應收帳款—關係人中可能發生損失之金額提列。

5. 存 貨

存貨係以成本與市價孰低法評價，成本則採用加權平均法計算。至於市價之取決，原料部份係指重置成本，買賣商品部份則指淨變現價值。成本與市價孰低係採總額比較法。

6. 基金及投資

(1) 長期股權投資係按一般公認會計原則之規定採權益法予以評價。出售及移轉時成本採加權平均法計算。

(2) 本公司與被投資公司間順流交易未實現損益之銷除，係依財務會計準則公報第五號「採權益法之長期股權投資會計處理準則」之規定，以加(減)「聯屬公司間已(未)實現利益」及「遞延貸項」方式調整。

華擎科技股份有限公司財務報表附註(續)
(金額除另予註明外，均以新台幣仟元為單位)

- (3) 本公司合併財務報表編製係依財務會計準則公報第七號「合併財務報表」之規定，本公司對直接或間接持有表決權股份超過50%以上者，或雖未超過50%但對其具有實質控制能力者，均已編入合併財務報表。

7. 固定資產

- (1) 固定資產係以取得成本為入帳基礎，重大之更新或改良作為資本支出，經常性之維護及修理則列為當期費用。固定資產報廢或出售時，其成本及累計折舊均自有關資產項目予以減除，若有處分利益，則列為當年度之營業外收入及利益，至於處分損失，則列為營業外費用及損失。

- (2) 折舊係依稅法規定之耐用年數，按平均法計算。

8. 其他遞延費用

主要項目係電腦軟體及電話網路工程等，以取得成本為入帳基礎，並按三年平均攤提。

9. 退休準備金

- (1) 本公司訂有職工退休辦法，自民國九十二年十二月起，每月依「勞動基準法」規定比率百分之二提撥，撥交監督委員會專戶儲存及支用，上述提撥款項與本公司完全分離，故未包括於財務報表之中。
- (2) 本公司自民國九十二年底起，依財務會計準則公報第十八號「退休金會計處理準則」之規定，以年度結束日為衡量日完成精算，其累積給付義務超過退休基金資產公平價值部份，於資產負債表認列最低退休金負債，並自民國九十三年一月一日起認列淨退休金成本。
- (3) 勞工退休金條例自民國九十四年七月一日起施行，並採確定提撥制。實施後員工得選擇適用「勞動基準法」有關之退休金規定，或適用該條例之退休金制度並保留適用該條例前之工作年資。對適用該條例之員工，本公司每月負擔之員工退休金提撥率，不得低於員工每月薪資百分之六。
- (4) 退休金之會計處理係依財務會計準則公報第十八號「退休金會計處理準則」之規定，屬確定給付退休辦法者，淨退休金成本係按精算報告提列，包括當期服務成本、利息成本、基金資產之預期報酬、未認列過渡性淨資產與退休金利益之攤提。未認列過渡性淨給付義務按員工剩餘服務年資分年平均攤銷。屬確定提撥退休辦法者，依權責發生基礎，將每期提繳之退休金數額認列為當期費用。

華擎科技股份有限公司財務報表附註(續)
(金額除另予註明外，均以新台幣仟元為單位)

10. 所得稅

- (1) 本公司依財務會計準則公報第二十二號「所得稅之會計處理準則」之規定，作跨期間與同期間之所得稅分攤。將應課稅暫時性差異所產生之所得稅影響數認列為遞延所得稅負債，另將可減除暫時性差異、虧損扣抵及所得稅抵減所產生之所得稅影響數認列為遞延所得稅資產，再評估其遞延所得稅資產之可實現性，估列其備抵評價金額。遞延所得稅資產或負債依其相關資產或負債之分類劃分為流動或非流動項目，無相關之資產負債者，依預期回轉期間之長短期劃分為流動或非流動項目。
- (2) 本公司未分配盈餘加徵百分之十營利事業所得稅部分，配合所得稅法於民國九十五年五月三十日修正未分配盈餘課稅之加徵基礎，由稅捐稽徵機關核定之課稅所得額改為依商業會計法規定處理之稅後純益加計或減除所得稅法規定列入調整之項目後，按餘額加徵百分之十營利事業所得稅，於股東會決議分配盈餘之日列為當期費用。
- (3) 配合民國九十五年一月一日開始實施之「所得基本稅額條例」，本公司依其規定計算基本稅額，並與按所得稅法規定計算之應納稅額兩者相較擇其高者估列為當期所得稅。另本公司於評估遞延所得稅資產可實現性時，亦將未來年度應納之最低所得稅稅額納入考量。
- (4) 本公司所得稅抵減之會計處理依財務會計準則公報第十二號「所得稅抵減之會計處理準則」之規定處理，因購置設備或技術、研究發展、人才培訓等所產生之所得稅抵減採當期認列法處理。

11. 庫藏股票

本公司依「上市上櫃公司買回本公司股份辦法」買回已發行股票作為庫藏股票。買回時所支付之成本借記「庫藏股票」科目，庫藏股票之帳面價值應按股票種類(普通股或特別股)及其收回原因依加權平均法分別計算，列為股東權益之減項。

庫藏股票處分價格高於帳面價值，其差額列為資本公積—庫藏股票交易；處分價格低於帳面價值，其差額則沖抵同種類庫藏股票之交易所產生之資本公積，如有不足，則借記保留盈餘。

庫藏股票註銷時，按股權比例借記資本公積—股票發行溢價與股本，其帳面價值如高於面值與股票發行溢價之合計數時，其差額則沖抵同種類庫藏股票所產生之資本公積，如有不足，則沖抵保留盈餘；其帳面價值低於面值與股票發行溢價之合計數者，則貸記同種類庫藏股票交易所產生之資本公積。

華擎科技股份有限公司財務報表附註(續)
(金額除另予註明外，均以新台幣仟元為單位)

12. 收入認列

本公司收入認列之會計處理，係依照財務會計準則公報第三十二號「收入認列之會計處理準則」之規定辦理。

13. 員工分紅及董監酬勞

依財團法人中華民國會計研究發展基金會於民國九十六年三月十六日發布之(96)基秘字第052號函規定，員工分紅及董監酬勞應視為費用，而非盈餘之分配。

14. 每股盈餘

基本每股盈餘係以本期淨利除以當期普通股加權平均流通在外股數計算之，其流通在外股數因盈餘及資本公積轉增資無償配股而增加者，採追溯調整計算流通在外股數。

稀釋每股盈餘，係假設所有具有稀釋作用之潛在普通股均於當期流通在外，故本期淨利及流通在外普通股股數均調整所有具稀釋作用潛在普通股之影響。

若潛在普通股具有反稀釋作用或公司繼續營業單位為純損時，則該潛在普通股均不列入計算每股盈餘。

15. 資產減損

本公司於每一資產負債表日評估所有適用三十五號公報「資產減損之會計處理準則」之資產是否有減損跡象，如有減損跡象，則進行減損測試，依公報規定以個別資產或資產所屬之現金產生單位進行測試。減損測試結果如資產(或資產所屬現金產生單位)之帳面價值大於可回收金額，則須認列減損損失，而可回收金額則為淨公平價值及使用價值之較高者；反之，若於資產負債表日有證據顯示資產於以前年度認列之減損損失可能已不存在或減少時，應再重新評估可回收金額，若可回收金額因資產之估計服務潛能變動而增加時，除商譽之減損，一經認列，嗣後不得以任何理由迴轉外，其餘減損損失應予迴轉，惟迴轉後帳面價值不可超過資產在未認列減損損失情況下，減除應提列折舊或攤銷後之帳面價值。減損損失及減損迴轉利益列為營業外收支。

16. 流動/非流動之劃分標準

本公司之資產與負債，係按一年或一個營業週期作為劃分流動或非流動之依據。

華擎科技股份有限公司財務報表附註(續)
(金額除另予註明外，均以新台幣仟元為單位)

三、會計變動之理由及其影響

1. 本公司自民國九十六年一月一日起，採用新發布之財務會計準則公報第三十七號「無形資產之會計處理準則」及第三十八號「待出售非流動資產及停業單位之會計處理準則」之規定。此項會計原則變動對本公司民國九十六年十二月三十一日之資產價值及民國九十六年一月一日至十二月三十一日之當期淨利及每股盈餘並無重大影響。
2. 本公司自民國九十七年一月一日起，員工分紅及董監酬勞之會計處理依財團法人中華民國會計研究發展基金會發布之(96)基秘字第052號函規定處理。此項會計原則變動使本公司民國九十七年一月一日至十二月三十一日當期淨利減少55,779仟元，每股盈餘減少0.51元。

四、重要會計科目之說明

1. 現金及約當現金

(1) 現金及約當現金包括：

	97.12.31	96.12.31
庫存現金	\$100	\$100
銀行存款		
活期存款	38,873	14,801
支票存款	950	1,738
外幣活期存款	28,142	46,271
定期存款	3,319,480	4,331,651
小計	3,387,445	4,394,461
合計	\$3,387,545	\$4,394,561

(2) 上列現金及約當現金並無質押或受限制之情事。

2. 公平價值變動列入損益之金融資產－流動

(1) 公平價值變動列入損益之金融資產－流動包括：

	97.12.31	96.12.31
可轉換公司債	\$589,550	\$-
加：交易目的金融資產評價調整	10,613	-
淨額	\$600,163	\$-

(2) 上列公平價值變動列入損益之金融資產－流動並無提供擔保之情事。

華擎科技股份有限公司財務報表附註(續)
(金額除另予註明外，均以新台幣仟元為單位)

3. 應收帳款及應收帳款－關係人淨額

(1) 應收帳款及應收帳款－關係人淨額包括：

	97.12.31	96.12.31
應收帳款	\$91,735	\$157,109
減：備抵呆帳	(930)	(1,571)
應收帳款淨額	90,805	155,538
應收帳款－關係人	445,062	649,969
減：備抵呆帳	(4,477)	(6,702)
應收帳款－關係人淨額	440,585	643,267
合 計	\$531,390	\$798,805

(2) 上項應收款項並無提供質押擔保之情事。

4. 存貨淨額

(1) 存貨包括：

	97.12.31	96.12.31
商品存貨	\$523,105	\$497,918
原 料	146	281
減：備抵跌價損失	(119)	-
淨 額	\$523,132	\$498,199

(2) 截至民國九十七年及九十六年十二月三十一日止，存貨投保金額分別為704,410仟元及765,620仟元。

(3) 上列存貨並無提供質押擔保之情事。

5. 基金及投資

(1) 基金及投資包括：

97.12.31

被投資公司名稱	股 數	期末金額	持股比例
採權益法之長期股權投資：			
ASIAROCK TECHNOLOGY LIMITED	40,000,000股	\$2,603,341	100.00%
LEADER INSIGHT HOLDINGS LTD.	2,100,000股	34,083	100.00%
合 計		\$2,637,424	

華擎科技股份有限公司財務報表附註(續)
(金額除另予註明外，均以新台幣仟元為單位)

96.12.31

被投資公司名稱	股數	期末金額	持股比例
採權益法之長期股權投資：			
ASIAROCK TECHNOLOGY LIMITED	40,000,000股	\$2,536,383	100.00%
LEADER INSIGHT HOLDINGS LTD.	2,100,000股	34,017	100.00%
合 計		\$2,570,400	

(2) 本公司對上述被投資公司採權益法評價，於民國九十七年度及九十六年度依權益法已認列之投資(損)益及外幣換算調整數明細如下：

被投資公司名稱	投資(損)益		外幣換算調整數	
	97年度	96年度	97年度	96年度
ASIAROCK TECHNOLOGY LIMITED	\$44,590	\$84,109	\$22,368	\$(6,812)
LEADER INSIGHT HOLDINGS LTD.	(320)	(3,461)	386	(182)
合 計	\$44,270	\$80,648	\$22,754	\$(6,994)

(3) 因轉投資公司ASIAROCK TECHNOLOGY LIMITED購料需求增加，故本公司於民國九十六年七月十九日對其增資美金3,650萬元，折合新台幣為1,199,390仟元，並取得3,650萬股。

(4) 上述子公司均已列入各該年度合併報表編製主體中。

(5) 上項長期投資並無提供質押擔保之情事。

6. 固定資產淨額

(1) 固定資產包括：

項 目	97.12.31		
	成 本	累計折舊	帳面價值
機器設備	\$9,553	\$6,276	\$3,277
辦公設備	2,330	837	1,493
租賃資產	224	193	31
租賃改良	10,329	4,375	5,954
其他設備	571	448	123
合 計	\$23,007	\$12,129	\$10,878

華擎科技股份有限公司財務報表附註(續)
(金額除另予註明外，均以新台幣仟元為單位)

項 目	96.12.31		
	成 本	累計折舊	帳面價值
機器設備	\$8,290	\$5,330	\$2,960
辦公設備	3,895	1,920	1,975
租賃資產	224	187	37
租賃改良	13,357	5,655	7,702
其他設備	571	375	196
合 計	\$26,337	\$13,467	\$12,870

(2) 截至民國九十七年及九十六年十二月三十一日止，固定資產投保金額分別為25,213仟元及28,352仟元。

(3) 上列固定資產並無提供質押擔保之情事。

7. 應付費用

應付費用包括：

	97.12.31	96.12.31
應付薪資及獎金	\$16,525	\$23,367
應付員工紅利及董監酬勞	74,372	-
應付勞務費	1,106	5,647
應付保險費	1,498	1,477
應付運費	8,157	11,337
其他應付費用	4,102	4,986
其他(金額未達1,000仟元者)	1,162	1,101
合 計	\$106,922	\$47,915

8 應計退休金負債

(1) 員工退休辦法：

依該辦法規定，每位員工前十五年之服務，每服務滿一年可獲得二個基數，自第十六年起，每服務滿一年可獲得一個基數，最高總數以四十五個基數為限，未滿半年者以半年計，滿半年者以一年計。員工退休金之支付，係根據服務年資及核准退休時前六個月之月平均薪資計算。

華擎科技股份有限公司財務報表附註(續)
(金額除另予註明外，均以新台幣仟元為單位)

- (2) 本公司自民國九十二年底起，採用財務會計準則公報第十八號「退休金會計處理準則」之規定，以年度結束日為衡量日完成精算，並自民國九十三年一月一日起認列淨退休金成本，民國九十七年度及民國九十六年度淨退休金成本組成項目如下：

	97 年度	96 年度
服務成本	\$655	\$734
利息成本	301	219
退休基金資產之預期報酬	(168)	(116)
攤銷與遞延數	250	226
淨退休金成本	\$1,038	\$1,063

- (3) 民國九十七年及九十六年十二月三十一日之退休基金提撥狀況與帳載應計退休金負債調節如下：

項 目	97.12.31	96.12.31
給付義務		
既得給付義務	\$-	\$-
非既得給付義務	(6,818)	(5,028)
累積給付義務	(6,818)	(5,028)
未來薪資增加之影響數	(4,848)	(5,007)
預計給付義務	(11,666)	(10,035)
退休基金資產公平價值	7,240	5,618
提撥狀況	(4,426)	(4,417)
未認列過渡性淨給付義務	743	817
未認列退休金損失	3,430	3,376
補列之最低退休金負債	-	-
應計退休金負債	(253)	(224)
應計退休金負債—流動(帳列應付費用)	142	113
應計退休金負債—非流動	\$(111)	\$(111)

- (4) 主要精算假設如下：

	97.12.31	96.12.31
折現率	2.50%	3.00%
未來薪資水準增加率	2.00%	3.00%
基金資產之預期投資報酬率	2.50%	3.00%

華擎科技股份有限公司財務報表附註(續)
(金額除另予註明外，均以新台幣仟元為單位)

9. 股本

- (1) 截至民國九十六年一月一日止，本公司額定股本為1,200,000仟元(保留40,000仟元之股份供員工認股權憑證使用)，實收股本為743,090仟元，每股面額10元，分為74,309,000股，分次發行。
- (2) 本公司於民國九十六年六月二十六日經股東會決議以未分配盈餘148,618仟元及員工紅利16,500仟元轉增資，合計轉增資金額為165,118仟元，分為16,511,800股，每股面額10元。上項增資案業經主管機關核准，訂定增資基準日為九十六年八月二十九日，並已完成變更登記。
- (3) 本公司為配合上市相關法令規定，於民國九十六年十月二日經董事會決議通過辦理現金增資114,430仟元，發行新股11,443,000股，並以每股250元溢價發行，合計現金募資2,860,750仟元，作為初次上市前公開承銷之股份來源。上項增資案業經主管機關核准，訂定增資基準日為民國九十六年十一月六日，並已完成變更登記。
- (4) 截至民國九十六年十二月三十一日止，本公司額定股本為1,200,000仟元(保留40,000仟元之股份供員工認股權憑證使用)，實收股本為1,022,638仟元，每股面額10元，分為102,263,800股，分次發行。
- (5) 本公司於民國九十七年六月十三日經股東會決議以未分配盈餘51,132仟元及員工紅利26,500仟元轉增資，合計轉增資金額為77,632仟元，分為7,763,190股，每股面額10元。上項增資案業經主管機關核准，訂定增資基準日為九十七年八月十日，並已完成變更登記。
- (6) 截至民國九十七年十二月三十一日止，本公司額定股本為1,500,000仟元(保留40,000仟元之股份供員工認股權憑證使用)，實收股本為1,100,270仟元，每股面額10元，分為110,026,990股，分次發行。

10. 資本公積

- (1) 資本公積包括：

	97.12.31	96.12.31
普通股股票溢價	\$2,786,320	\$2,786,320

- (2) 依公司法規定，上項資本公積得用以撥充資本或彌補虧損，惟公司以盈餘公積彌補虧損仍有不足時，方得以資本公積彌補之。

華擎科技股份有限公司財務報表附註(續)
(金額除另予註明外，均以新台幣仟元為單位)

11. 法定盈餘公積

係公司法之規定，公司於完納一切稅捐後，分派盈餘時，先提出百分之十為法定盈餘公積。但法定盈餘公積已達資本額時，不在此限。法定盈餘公積得用以彌補公司虧損；且當該項公積已達實收股本百分之五十時，並得以半數撥充股本。

12. 庫藏股票

(1) 九十七年度：

收回原因	期初股數	本期增加	本期減少	期末股數
維護公司信用及股東權益	-	287 仟股	-	287 仟股

九十六年度：無此事項。

(2) 依證券交易法之規定，公司買回股份之數量比例，不得超過公司已發行股份總數百分之十；收買股份之總金額，不得逾保留盈餘加發行股份溢價及已實現之資本公積之金額。本公司截至民國九十七年十二月三十一日，累計買回之庫藏股票為287仟股，買回庫藏股金額為13,718仟元。

(3) 本公司持有之庫藏股票依證券交易法規定不得質押，於未轉讓前，不得享有股東權利。

13. 盈餘分配及股利政策

(1) 本公司年度決算如有盈餘，應先提繳稅款，彌補以往年度虧損，次提百分之十為法定盈餘公積，必要時得依主管機關規定提列特別盈餘公積，如尚有盈餘得由董事會擬具盈餘分配案提請股東會決議分配之，但其中員工紅利(其中若分配有股票股利，得含從屬公司員工)不得低於百分之五，董監事酬勞不得低於百分之一。

本公司所處產業環境多變，企業生命週期正值成長階段，為考量長期財務規劃及滿足股東對現金流入之需要，每年發放之現金股利不得低於現金及股票股利合計數之百分之十。

華擎科技股份有限公司財務報表附註(續)
(金額除另予註明外，均以新台幣仟元為單位)

(2) 另依主管機關規定，公司如有股東權益其他調整項目合計為負數時，在分配盈餘前，應先在下列限額內提列相同數額之特別盈餘公積：

- ① 股東權益減項中屬於當年度發生之金額，其提列之特別盈餘公積以不超過當年度稅後盈餘加計以前年度累積未分配盈餘之合計數為限。
- ② 股東權益減項中屬於以前發生之金額，以不超過以前年度累積未分配盈餘扣除第①項已提列數後之餘額為限。

嗣後股東權益減項有迴轉時，得就迴轉部分分派盈餘。

(3) 本公司民國九十六年度盈餘業已經董事會決議分配，至於民國九十七年度員工紅利及董監酬勞估列金額分別為67,611仟元及6,761仟元，其估列基礎為自民國九十七年度之稅後淨利，估列10%及1%為員工紅利及董監酬勞，配發股票紅利之股數計算基礎係民國九十八年度股東會決議日前一收盤價並考量除權除息之影響，並認列為民國九十七年度之營業費用，惟若嗣後股東會決議實際配發金額與估列數有差異時，則列為民國九十八年度之損益。本公司分別於民國九十七年六月十三日及民國九十六年六月二十六日經股東會決議通過之民國九十六年度及九十五年度盈餘分配情形如下：

① 配發員工紅利、股東紅利及董監事酬勞金額：

	96年度	95年度
股東股息	每股 0.00 元	每股 2.00 元
現金股利	每股 15.00 元	每股 16.37 元
股票股利	每股 0.50 元	每股 2.00 元
員工現金紅利	46,597 仟元	56,119 仟元
員工股票紅利	26,500 仟元	16,500 仟元
董監事酬勞	14,620 仟元	14,524 仟元

② 配發員工股票紅利之股數及其占當年度原流通在外加權平均股數之比例：

	96年度	95年度
員工股票紅利股數(A)	2,650,000股	1,650,000股
當年度原流通在外加權平均股數(B)	92,576,438股	74,309,000股
比例(A)/(B)	2.86%	2.22%

華擎科技股份有限公司財務報表附註(續)
(金額除另予註明外，均以新台幣仟元為單位)

③ 考慮配發員工紅利及董監事酬勞後之設算每股盈餘：

	96年度	95年度
本期淨利	\$1,672,810	\$1,778,876
員工紅利及董監事酬勞	(87,717)	(87,143)
調整後本期淨利(C)	<u>\$1,585,093</u>	<u>\$1,691,733</u>
原流通在外加權平均股數(D)	<u>92,576,438股</u>	<u>74,309,000股</u>
每股盈餘(C)/(D)(單位：新台幣元)	<u>\$17.12</u>	<u>\$22.77</u>

上開員工紅利及董監事酬勞之實際配發情形與原董事會通過之擬議配發情形並無不同。

14. 銷貨收入淨額

銷貨收入淨額包括：

	97年度	96年度
銷貨收入	\$5,448,323	\$9,335,851
維修收入	84,051	165,388
減：銷貨退回	(161,218)	(264,492)
銷貨折讓	(105,577)	(145,737)
銷貨收入淨額	<u>\$5,265,579</u>	<u>\$9,091,010</u>

15. 營業成本及營業費用

本公司民國九十七年度及九十六年度發生之用人、折舊、折耗及攤銷費用功能別彙總表如下：

	97年度			96年度		
	屬於營業 成本者	屬於營業 費用者	合 計	屬於營業 成本者	屬於營業 費用者	合 計
用人費用						
薪資費用	\$-	\$159,792	\$159,792	\$-	\$93,833	\$93,833
勞健保費用	-	6,239	6,239	-	6,527	6,527
退休金費用	-	5,506	5,506	-	4,783	4,783
其他用人費用(註)	-	2,868	2,868	-	4,836	4,836
折舊費用	-	3,402	3,402	-	3,823	3,823
攤銷費用	-	226	226	-	231	231

(註) 其他用人費用係指職工福利費用。

華擎科技股份有限公司財務報表附註(續)
(金額除另予註明外，均以新台幣仟元為單位)

16. 所得稅

(1) 民國九十七年及九十六年十二月三十一日之遞延所得稅資產與負債：

	97.12.31	96.12.31
a. 遞延所得稅資產總額	\$12,813	\$9,128
b. 遞延所得稅負債總額	\$195,190	\$195,829
c. 遞延所得稅資產之備抵評價金額	\$-	\$-
d. 產生遞延所得稅資產或負債之暫時性差異：		
① 聯屬公司間未實現利益所產生之可減除暫時性差異	\$33,741	\$35,827
② 提撥福利金遞延以後年度認列所產生之可減除暫時性差異	\$-	\$484
③ 備抵跌價損失所產生之可減除暫時性差異	\$119	\$-
④ 備抵呆帳超限所產生之可減除暫時性差異	\$39	\$202
⑤ 未實現兌換損失所產生之可減除暫時性差異	\$17,354	\$-
⑥ 未實現兌換利益所產生之應課稅暫時性差異	\$-	\$2,557
⑦ 投資收益之認列所產生之應課稅暫時性差異	\$780,761	\$780,761
	97.12.31	96.12.31
e. 遞延所得稅資產－流動	\$12,813	\$9,128
備抵評價－遞延所得稅資產－流動	-	-
淨遞延所得稅資產－流動	12,813	9,128
遞延所得稅負債－流動	-	(639)
流動遞延所得稅資產與負債抵銷後淨額	\$12,813	\$8,489
	97.12.31	96.12.31
f. 遞延所得稅資產－非流動	\$-	\$-
備抵評價－遞延所得稅資產－非流動	-	-
淨遞延所得稅資產淨額－非流動	-	-
遞延所得稅負債－非流動	(195,190)	(195,190)
非流動遞延所得稅資產與負債抵銷後淨額	\$(195,190)	\$(195,190)

華擎科技股份有限公司財務報表附註(續)
(金額除另予註明外，均以新台幣仟元為單位)

(2) 民國九十七年度及九十六年度應付所得稅及所得稅費用計算如下：

	97年度	96年度
稅前淨利	\$840,058	\$2,166,203
稅務調整項目：		
呆帳損失(追認)數	(164)	(145)
採權益法認列之投資利益	(44,270)	(80,648)
聯屬公司間未實現利益	33,741	35,827
聯屬公司間已實現利益	(35,827)	(33,141)
提撥福利金遞延本期追認數	(484)	(484)
本期未實現兌換損失(利益)	17,354	(2,557)
上期未實現兌換利益(損失)本期已實現	2,557	(3,281)
存貨跌價及呆滯損失	119	-
金融資產評價利益	(10,613)	-
其他	6,603	(16,506)
課稅所得額	809,074	2,065,268
應納稅額	202,259	516,307
未分配盈餘加徵10%	-	17
減：研發投資抵減	(39,575)	(22,430)
預付所得稅	(135,689)	(298,007)
應付所得稅	26,995	195,887
前期所得稅低估(高估)	5,588	(1,360)
遞延所得稅資產淨增加及遞延所得稅負債淨增加	(4,324)	859
預付所得稅	135,689	298,007
所得稅費用	\$163,948	\$493,393

(3) 本公司民國九十四年度之營利事業所得稅結算申報案件，業經國稅局核定在案。

(4) 兩稅合一相關資訊：

	97.12.31	96.12.31
股東可扣抵稅額帳戶餘額	\$421,637	\$659,306

本公司兩稅合一制度實施後之未分配盈餘及稅額扣抵比率如下：

	97.12.31	96.12.31
八十七年度及以後年度可分配盈餘	\$1,613,300	\$2,820,854
稅額扣抵比率	96年度(實際) 30.52%	95年度(實際) 31.46%

華擎科技股份有限公司財務報表附註(續)
(金額除另予註明外，均以新台幣仟元為單位)

17. 每股盈餘

每股盈餘係稅後淨利除以流通在外加權平均股數而得，其計算如下：

	97 年度	96 年度
期初流通在外股數	102,263,800 股	74,309,000 股
加：95 年度盈餘轉增資	-	14,861,800
加：95 年度員工紅利轉增資	-	1,650,000
加：96 年度盈餘轉增資	5,113,190	5,113,190
加：96 年度員工紅利轉增資	2,650,000	2,650,000
加：96 年度現金增資(11,443,000 股×56/365)	-	1,755,638
加：買回庫藏股	(23,917)	-
流通在外加權平均股數-基本每股盈餘	110,003,073	100,339,628
加：具稀釋作用之潛在普通股影響 -員工分紅(股票)(註)	1,382,638	-
流通在外加權平均股數-稀釋每股盈餘	111,385,711 股	100,339,628 股
本期淨利	\$676,110	\$1,672,810
基本每股盈餘(元)	\$6.15	\$16.67
稀釋每股盈餘(元)	\$6.07	\$0.00

(註)本公司計算稀釋每股盈餘時，係假設員工分紅將採股票方式發放，發行股數則以該潛在普通股資產負債表日之收盤價(考慮除權除息影響後)之金額作為判斷基礎，並於該潛在普通股具有稀釋作用時計入加權平均流通在外股數。

五、關係人交易

1. 關係人之名稱及關係

關係人名稱	與本公司之關係
華瑋投資有限公司	對本公司採權益法評價之投資公司
華碩電腦股份有限公司	對華瑋投資有限公司採權益法評價之投資公司
ASIAROCK TECHNOLOGY LIMITED (簡稱ASIAROCK)	採權益法評價之被投資公司
ASROCK EUROPE B.V.	採權益法評價之被投資孫公司
ASROCK AMERICA, INC.	採權益法評價之被投資孫公司
和碩聯合科技股份有限公司	華碩電腦採權益法評價之被投資公司
華翔旅行社有限公司	同屬華碩電腦採權益法評價之被投資孫公司
海華科技股份有限公司	同屬華碩電腦採權益法評價之被投資孫公司
華瑋投資有限公司等 共五人	為本公司董事
華毓投資有限公司等 共三人	為本公司監察人
徐世昌等 共二人	為本公司副總經理以上之管理階層

華擎科技股份有限公司財務報表附註(續)
(金額除另予註明外，均以新台幣仟元為單位)

2. 與關係人間之重大交易事項

(1) 銷 貨

關係人名稱	97年度		96年度	
	金 額	佔銷貨淨額 百分比(%)	金 額	佔銷貨淨額 百分比(%)
ASIAROCK	\$1,364	0.02	\$28,298	0.31
ASROCK AMERICA, INC.	1,047,680	19.90	1,350,170	14.85
ASROCK EUROPE B.V.	2,796,579	53.11	4,892,784	53.82
華碩電腦股份有限公司	-	-	4,515	0.05
和碩聯合科技股份有限公司	2	0.00	-	-
合 計	\$3,845,625	73.03	\$6,275,767	69.03

銷售價格：與一般客戶相同。

收款條件：對華碩電腦股份有限公司之授信期間為O/A30天內收款，對和碩聯合科技股份有限公司之授信期間為O/A60天內收款，對ASIAROCK之授信期間為月結60天內收款，對ASROCK AMERICA, INC.之授信期間為月結90天內收款，對ASROCK EUROPE B.V.之授信期間則為O/A 45天內收款。一般客戶之收款政策為T/T或45天內收款。

(2) 進 貨

關係人名稱	97年度		96年度	
	金 額	佔進貨淨額 百分比(%)	金 額	佔進貨淨額 百分比(%)
ASIAROCK	\$4,313,578	98.88	\$6,340,105	98.54
海華科技股份有限公司	308	0.01	-	-
合 計	\$4,313,886	98.89	\$6,340,105	98.54

本公司進貨對象大部份為關係人，除對ASIAROCK之付款期間為月結60天內外，其餘付款期間均為90天。

(3) 應收帳款

關係人名稱	97.12.31		96.12.31	
	金 額	佔應收帳款 百分比(%)	金 額	佔應收帳款 百分比(%)
ASROCK EUROPE B.V.	\$264,238	49.22	\$536,181	66.43
ASROCK AMERICA, INC.	180,822	33.69	113,788	14.10
和碩聯合科技股份有限公司	2	0.00	-	-
合 計	\$445,062	82.91	\$649,969	80.53

華擎科技股份有限公司財務報表附註(續)
(金額除另予註明外，均以新台幣仟元為單位)

(4) 暫付款(帳列其他流動資產)

關係人名稱	97.12.31		96.12.31	
	佔其他流動資		佔其他流動資	
	金額	產百分比(%)	金額	產百分比(%)
華翔旅行社有限公司	\$-	-	\$171	3.32

(5) 應付帳款

關係人名稱	97.12.31		96.12.31	
	佔應付款項		佔應付款項百	
	金額	百分比(%)	金額	分比(%)
ASIAROCK	\$1,211,704	99.94	\$764,037	99.89

(6) 應付費用

關係人名稱	97.12.31		96.12.31	
	佔應付費用		佔應付費用百	
	金額	百分比(%)	金額	分比(%)
華翔旅行社有限公司	\$128	0.12	\$105	0.22

(7) 營業費用

關係人名稱	97年度		96年度	
	佔營業費用		佔營業費用	
	金額	百分比(%)	金額	百分比(%)
華碩電腦股份有限公司				
勞務費(註)	\$952	0.38	952	0.47
華翔旅行社有限公司				
差旅費	1,151	0.45	1,093	0.54
合 計	\$2,103	0.83	\$2,045	1.01

註：本公司與華碩電腦股份有限公司於九十三年簽訂MIS服務合約，由華碩電腦股份有限公司提供相關網管理維護工作，本合約自簽訂日起生效，除經雙方合意終止外，合約繼續有效。

華擎科技股份有限公司財務報表附註(續)
(金額除另予註明外，均以新台幣仟元為單位)

(8) 主要管理階層薪酬總額資訊

<u>關係人名稱</u>	<u>97年度</u>	<u>96年度</u>
	<u>金額</u>	<u>金額</u>
薪資、獎金、特支費、業務執行費用及紅利	\$13,670	\$53,870

本公司主要管理階層包含徐世昌董事長及吳載灯總經理。

有關給付以上主要管理階層薪酬總額相關詳細資訊，請參閱股東會年報內容。

(9) 背書保證

截至民國九十七年十二月三十一日及民國九十六年十二月三十一日止，本公司為ASIAROCK向進貨廠商提供美金30,000仟元之背書保證。

六、質押之資產

無此事項。

七、重大承諾事項及或有事項

本公司為關係企業提供之背書保證情形，請參閱財務報表附註五.2(9)。

八、重大之災害損失

無此事項。

九、重大之期後事項

無此事項。

華擎科技股份有限公司財務報表附註(續)
(金額除另予註明外，均以新台幣仟元為單位)

十、其 他

1. 衍生性金融商品資訊

無此事項。

2. 金融商品之公平價值

(1) 金融商品包括：

金 融 商 品	97.12.31		96.12.31	
	帳面價值	公平價值	帳面價值	公平價值
<u>非衍生性金融商品</u>				
<u>資產</u>				
現金及約當現金	\$3,387,545	\$3,387,545	\$4,394,561	\$4,394,561
公平價值變動列入損益之				
金融資產—流動	600,163	600,163	-	-
應收票據及帳款淨額	531,390	531,390	798,805	798,805
<u>負債</u>				
應付票據及帳款	1,212,411	1,212,411	764,898	764,898

(2) 本公司估計金融商品公平價值所使用之方法及假設如下：

- ① 金融商品以其在資產負債表上之帳面價值估計公平價值者，係因此類商品到期日甚近，以帳面價值估計公平價值應屬合理之基礎。此方法應用於現金及約當現金、應收票據及帳款、應付票據及帳款。
- ② 有價證券及其他金融資產如有市場價格可循，則以此市場價格為公平價值；若無市場價格可供參考時，則依財務或其他資訊估計公平價值。

(3) 金融資產及金融負債之公平價值，以活絡市場之公開報價直接決定者，及以評價方法估計者分別如下：

	公開報價決定之金額		評價方法估計之金額	
	97.12.31	96.12.31	97.12.31	96.12.31
<u>非衍生性金融商品</u>				
<u>金融資產</u>				
現金及約當現金	\$3,387,545	\$4,394,561	\$-	\$-
公平價值變動列入損益之				
金融資產—流動	600,163	-	-	-
應收票據及帳款淨額	-	-	531,390	798,805
<u>金融負債</u>				
應付票據及帳款	-	-	1,212,411	764,898

華擎科技股份有限公司財務報表附註(續)
(金額除另予註明外，均以新台幣仟元為單位)

3. 非衍生性金融商品之風險政策與避險策略

本公司目前持有衍生性商品以外之金融商品主要包括：現金及約當現金及公平價值變動列入損益之金融資產—流動。本公司藉此金融商品以調節營業資金需求。本公司另持有其他金融資產與負債，如因營業活動產生的應收票據及帳款與應付票據及帳款。

本公司金融商品之主要風險為匯率風險、信用風險、流動性風險及利率變動之現金流量風險，其主要管理政策如下：

(1) 匯率風險：

本公司因非功能性貨幣計價之進貨或銷貨而產生匯率風險。本公司定期檢視非功能性貨幣計價之資產及負債之差異，以買賣非功能性貨幣來規避匯率風險。加上本公司持有之非功能性貨幣計價之資產多與非功能性貨幣計價之負債抵銷，產生自然避險，故匯率風險甚低。

(2) 信用風險：

本公司投資策略保守，資金主要係採存放於信用良好金融機構之定期存款或購買投資標的為國庫券或公債之短期票券來產生孳息，未來若有定期存款以外之投資亦將限定交易對象為信用良好金融機構，故對方違約導致發生信用風險之可能性極小。至於因營業活動產生的應收票據及帳款，因本公司僅與已經認可且信用良好之第三人交易，且大部份貨款亦採投保方式以確保債權之回收，故本公司壞帳情形並不嚴重。

(3) 流動性風險：

本公司之營運資金充足，加以資金主要採定期存款方式及變現性高之權益類商品—流動，故流動性風險極低。

(4) 利率變動之現金流量風險：

本公司暴露於利率變動現金流量風險主要為存款及短期票券之利息收入。但利息收入佔本公司現金流量比重甚低，故本公司利率變動現金流量風險甚低。

華擎科技股份有限公司財務報表附註(續)
(金額除另予註明外，均以新台幣仟元為單位)

茲將本公司金融商品帳面價值所暴露的利率風險係依到期日遠近彙總如下：

民國97年12月31日：

固定利率

	1年內	1至2年	2至3年	3至4年	4至5年	超過5年	總計
現金及約當現金	\$2,492,880	\$-	\$-	\$-	\$-	\$-	\$2,492,880

浮動利率

	1年內	1至2年	2至3年	3至4年	4至5年	超過5年	總計
現金及約當現金	\$893,615	\$-	\$-	\$-	\$-	\$-	\$893,615

歸類於浮動利率金融商品之利息於一年內重定價；固定利率金融商品之利率則固定直至到期日，其他未包含於上表之金融商品，係不含息之金融商品，因沒有利率風險，故未納入上表內。

十一、附註揭露事項

(一) 重大交易事項相關資訊

1. 資金貸與他人者：無。
2. 為他人背書保證者：詳附表一。
3. 期末持有有價證券情形：詳附表二。
4. 本期累積買進、賣出同一有價證券之金額達新台幣一億元或實收資本額百分之二十以上者：詳附表三。
5. 取得不動產之金額達新台幣一億元或實收資本額百分之二十以上者：無。
6. 處分不動產之金額達新台幣一億元或實收資本額百分之二十以上者：無。
7. 與關係人進、銷貨之金額達新台幣一億元或實收資本額百分之二十以上者：詳附表四。
8. 應收關係人款項達新台幣一億元或實收資本額百分之二十以上者：詳附表五。
9. 從事衍生性商品交易者：無。

華擎科技股份有限公司財務報表附註(續)
(金額除另予註明外，均以新台幣仟元為單位)

(二) 轉投資事業相關資訊

1. 對被投資公司直接或間接具有重大影響力或控制力者：詳附表六。
2. 對被投資公司具有控制能力者，被投資公司之相關資訊：
 - (1) 資金貸與他人者：不適用。
 - (2) 為他人背書保證者：不適用。
 - (3) 期末持有有價證券情形：詳附表七～附表七之二。
 - (4) 本期累積買進、賣出同一有價證券之金額達新台幣一億元或實收資本額百分之二十以上者：無。
 - (5) 取得不動產之金額達新台幣一億元或實收資本額百分之二十以上者：無。
 - (6) 處分不動產之金額達新台幣一億元或實收資本額百分之二十以上者：無。
 - (7) 與關係人進、銷貨之金額達新台幣一億元或實收資本額百分之二十以上者：附表八～附表八之二。
 - (8) 應收關係人款項達新台幣一億元或實收資本額百分之二十以上者：附表九。
 - (9) 從事衍生性商品交易者：無。

(三) 大陸投資資訊

無此事項。

華擎科技股份有限公司財務報表附註(續)
(金額除另予註明外，均以新台幣仟元為單位)

十二、部門別財務資訊

(一) 產業別資訊

本公司為單一產業經營之企業，其產品特色相似，故無產業別資訊揭露之適用。

(二) 地區別財務資訊

本公司無國外營運機構。

(三) 外銷銷貨資訊

本公司民國九十七年度及民國九十六年度外銷銷貨明細如下：

	97 年度	96 年度
歐 洲	\$2,796,737	\$4,893,852
亞 洲	1,371,367	2,783,950
美 洲	1,047,680	1,350,170
非 洲	16,775	3,843
其 他	33,020	59,195
合 計	\$5,265,579	\$9,091,010

(四) 重要客戶資訊

本公司民國九十七年度及九十六年度佔損益表上營業收入淨額百分之十以上之客戶明細如下：

名 稱	97年度		96年度	
	營業收入 淨額	佔營業收入 淨額百分比	營業收入 淨額	佔營業收入 淨額百分比
ASROCK EUROPE B.V.	\$2,796,579	53.11%	\$4,892,784	53.82%
ASROCK AMERICA INC.	1,047,680	19.90%	1,350,170	14.85%
合 計	\$3,844,259	73.01%	6,242,954	68.67%

華學科技股份有限公司財務報表附註(續)
(金額除註明者外，均以新台幣仟元為單位)

附表一

華學科技股份有限公司

編號 (註1)	背書保證者 公司名稱	被背書保證對象		對單一企業 背書保證之 限額	本期最高 背書保證 餘額	期 末 背 書 保 證 餘 額	以財產擔保 之背書保證 金額	累計背書保證金 額佔最近期財務 報表淨值之比率	背書保證 最高限額 (註3)
		公司名稱	關係 (註2)						
0	華學科技股份 有限公司	ASIAROCK TECHNOLOGY LIMITED	2	淨值之70%，\$ 4,282,724	\$984,000 (USD30,000)	\$984,000 (USD30,000)	\$-	16.08%	淨值之70%，\$ 4,282,724

單位：新台幣仟元/美金仟元

註1：編號欄之填寫方法如下：

- (1) 發行人填0。
 - (2) 被投資公司按公司別由阿拉伯數字1開始依序編號。
- 註2：背書保證者與被背書保證對象之關係有下列六種，標示種類即可：

- (1) 有業務關係之公司。
- (2) 直接持有普通股股權超過百分之五十之子公司。
- (3) 母公司與子公司持有普通股股權合併計算超過百分之五十之被投資公司。
- (4) 對公司直接或經由子公司間接持有普通股股權超過百分之五十之母公司。
- (5) 基於承攬工程需要之同業間依合約規定互保之公司。
- (6) 因共同投資關係由各出資股東依其持股比例對其背書保證之公司。

註3：應註明最高限額之計算方法及最高限額之金額。財務報表如有認列或有損失，應於備註欄中敘明已認列之金額。

華擎科技股份有限公司財務報表附註(續)
(金額除註明者外，均以新台幣千元為單位)

附表二
華擎科技股份有限公司

單位：新台幣千元

有價證券種類 (註1)	有價證券名稱	與有價證券發行人 之關係(註2)	帳 列 科 目	期		末		備註 (註5)
				股數/單位	帳面金額(註3)	持 股 比 率	市 價(註4)	
可轉換公司債	華碩一	對華瑋投資股份有限公 司採權益法評價之投資 公司	公平價值變動 列入損益之金 融資產－流動	2,373,000	228,692	N/A	232,673	
可轉換公司債	鴻海一	N/A	"	3,773,000	360,858	N/A	367,490	
股票	ASIAROCK TECHNOLOGY LIMITED	採權益法評價之被投資 公司	採權益法之長 期投資	40,000,000	\$2,603,341	100.00%	\$2,613,721	
股票	LEADER INSIGHT HOLDINGS LTD.	採權益法評價之被投資 公司	"	2,100,000	34,083	100.00%	34,083	

註1：本表所稱有價證券，係指股票、債券、受益憑證及上述項目所衍生之有價證券。

註2：有價證券發行非屬關係人者，該欄免填。

註3：帳面金額乙欄係未計入以資產負債表日之公平價值評價之影響數。

註4：市價之填寫方法如下：

- 1.有公開市價者，係指資產負債表日之收盤價。但開放型基金，其市價係指資產負債表日該基金淨資產價值。
- 2.無公開市價者，股票請填寫每股淨值，餘得免填。

註5：所列有價證券有因提供擔保、質押借款或其他依約定而受限制使用者，應於備註欄註明提供擔保或質借股數、擔保或質借金額及限制使用情形。

華擎科技股份有限公司財務報表附註(續)
(金額除註明者外，均以新台幣千元為單位)

附表三

華擎科技股份有限公司		有價證券種類 及名稱(註1)	帳列 科目	交易對象 (註2)	關係人 (註2)	期		買入(註3)		賣出(註3)		期		金額
						股數/單位數	金額	股數/單位數	金額	股數/單位數	金額	股數/單位數	金額	
華擎科技股份 有限公司	國際票券(股)公司一 短期票券	約當現金	N/A	N/A	N/A	-	\$-	-	\$518,723	\$519,007	-	-	-	\$-
"	可轉換公司債一華碩一	公平價值變動列入 損益之金融資 產一流動	N/A	N/A	N/A	-	-	2,373,000	228,692	-	-	2,373,000	-	228,692
"	可轉換公司債一鴻海一	"	N/A	N/A	N/A	-	-	3,773,000	360,858	-	-	3,773,000	-	360,858

註1：本表所稱有價證券，係指股票、債券、受益憑證及上述項目所衍生之有價證券。

註2：有價證券帳列長期投資者，須填該二欄，餘得免填。

註3：累計買進、賣出金額應按市價分開計算是否達一億元或實收資本額百分之二十。

註4：實收資本額係指母公司之實收資本額。

華學科技股份有限公司財務報表附註(續)
(金額除註明者外，均以新台幣千元為單位)

附表四

華學科技股份有限公司

單位：新台幣千元

進(銷)貨之公司	交易對象	關係	交易情形			交易條件與一般交易不同之情形及原因(註1)		應收(付)票據、帳款		備註
			進(銷)貨	金額	佔總進(銷)貨之比率	授信期間	單價	授信期間	餘額	
華學科技股份有限公司	ASROCK EUROPE B.V.	採權益法評價之被投資孫公司	(銷)貨	\$ (2,796,579)	(53.11%)	45天	同一一般客戶	\$264,238	49.22%	
	ASROCK AMERICA, INC.	採權益法評價之被投資孫公司	(銷)貨	(1,047,680)	(19.90%)	90天	"	180,822	33.69%	
	ASIA ROCK TECHNOLOGY LIMITED	採權益法評價之被投資公司	進貨	4,313,578	98.88%	60天	無一般廠商可供比較	(1,211,704)	(99.94%)	

註1：關係人交易條件如與一般交易條件不同，應於單價及授信期間欄位敘明差異情形及原因。

註2：若有預收(付)款項情形者，應於備註欄敘明原因、契約約定條款、金額及與一般交易型態之差異情形。

註3：實收資本額係指母公司之實收資本額。

華擎科技股份有限公司財務報表附註(續)
(金額除註明者外，均以新台幣仟元為單位)

附表五

交易對象	關係	應收關係人 款項餘額(註1)	週轉率	逾期應收關係人款項		應收關係人款項 期後收回金額	提列備抵 呆帳金額
				金額	處理方式		
ASROCK EUROPE B.V.	採權益法評價之被 投資孫公司	\$264,238	6.99 (52天)	\$-	-	\$35,931	\$2,658
ASROCK AMERICA, INC.	採權益法評價之被 投資孫公司	180,822	7.11(51天)	-	-		1,819

單位：新台幣仟元

註1：請依應收關係人帳款、票據、其他應收款.....等分別填列。

註2：實收資本額係指母公司之實收資本額。

華擎科技股份有限公司財務報表附註(續)
(金額除註明者外，均以新台幣千元為單位)

附表六
華擎科技股份有限公司

被投資公司名稱	被投資公司名稱	所在地區	主要營業項目	原始投資金額		股數	期末持有比率	帳面金額	被投資公司本期損益(註2)	本期認列之投資損益(註2、3)	備註
				本期期末	上期期末						
華擎科技股份有限公司	ASIAROCK TECHNOLOGY LIMITED	P.O.Box 957, Offshore Incorporations Centre, Road Town, Tortola British Virgin Islands	資料儲存及處理設備之製造及銷售等。	\$1,320,886	\$1,320,886	40,000,000	100.000%	\$2,603,341	\$54,970	\$44,590	註4
"	LEADER INSIGHT HOLDINGS LTD.	P.O.Box 957, Offshore Incorporations Centre, Road Town, Tortola British Virgin Islands	對其他事業投資控股。	71,559	71,559	2,100,000	100.000%	34,083	(320)	(320)	
ASIAROCK TECHNOLOGY LIMITED	ASROCK EUROPE B.V.	Bijsterhuizen 11-11, 6546 AR Nijmegen The Netherlands	資料儲存及電子材料銷售、國際貿易等。	USD 194,000	USD 194,000	200,000	100.000%	USD 4,625,803	USD 117,539	USD 117,539	
"	CALROCK HOLDINGS, LLC	13848 Magnolia Avenue Chino, CA 91710	出租辦公大樓。	USD 2,000,000	USD 2,000,000	2,000,000	100.000%	USD 2,197,908	USD 43,886	USD 43,886	
LEADER INSIGHT HOLDINGS LTD.	FIRSTPLACE INTERNATIONAL LTD.	P.O.Box 957, Offshore Incorporations Centre, Road Town, Tortola British Virgin Islands	對其他事業投資控股。	USD 2,050,000	USD 2,050,000	2,050,000	100.000%	USD 1,021,888	(USD 4,266)	(USD 4,266)	
FIRSTPLACE INTERNATIONAL LTD.	ASROCK AMERICA, INC.	13848 Magnolia Avenue Chino, CA 91710-7027	資料儲存及電子材料銷售、國際貿易等。	USD 2,000,000	USD 2,000,000	2,000,000	100.000%	USD 980,779	(USD 3,096)	(USD 3,096)	

註1：公開發行公司如設有國外控股公司且依當地法令規定以合併為主要財務報表者，有關國外被投資公司資訊之揭露，得僅揭露至該控股公司之相關資訊。

註2：非屬註1所述情形者，依下列規定填寫：

(1)「被投資公司名稱」、「所在地區」、「主要營業項目」、「原始投資金額」及「期末持股情形」等欄，應依本(公開發行)公司轉投資情形及每一直接或間接控制之被投資公司再轉投資情形依序填寫，並於備註欄註明各被投資公司與本(公開發行)公司之關係(如係屬子公司或孫公司)。

(2)「被投資公司本期損益」乙欄，應填寫各被投資公司之本期損益金額。

(3)「本期認列之投資損益」乙欄，僅須填寫本(公開發行)公司認列直接轉投資之子公司及採權益法評價之各被投資公司之損益金額，餘得免填。於填寫「認列直接轉投資之各子公司本期損益金額」時，應確認各子公司本期損益金額業已包含其再轉投資依規定應認列之投資損益。

註3：如延後一年度認列投資損益或第一、三季財務報表未認列投資損益，應於備註欄說明。

註4：係包含調整聯屬公司間交易之未實現銷貨毛利與已實現銷貨毛利。

華學科技股份有限公司財務報表附註(續)
(金額除註明者外，均以新台幣仟元為單位)

附表七

ASIAROCK TECHNOLOGY LIMITED

有價證券種類 (註1)	有價證券名稱	與有價證券發行人 之關係(註2)	帳 科 目	期 末			備註 (註5)
				股 數	帳面金額(註3)	持 股 比 率	
股票	ASROCK EUROPE B.V.	採權益法評價之被投 資公司	採權益法之 長期投資	200,000	USD 4,625,803	100.00%	USD 4,625,803
股票	CALROCK HOLDINGS, LLC	採權益法評價之被投 資公司	採權益法之 長期投資	2,000,000	USD 2,197,908	100.00%	USD 2,197,908

單位：美金元

註1：本表所稱有價證券，係指股票、債券、受益憑證及上述項目所衍生之有價證券。

註2：有價證券發行非屬關係人者，該欄免填。

註3：帳面金額乙欄係未計入以資產負債表日之公平價值評價之影響數。

註4：市價之填寫方法如下：

- 1.有公開市價者，係指資產負債表日之收盤價。但開放型基金，其市價係指資產負債表日該基金淨資產價值。
- 2.無公開市價者，股票請填寫每股淨值，餘得免填。

註5：所列有價證券有因提供擔保、質押借款或其他依約定而受限制使用者，應於備註欄註明提供擔保或質借股數、擔保或質借金額及限制使用情形。

華擎科技股份有限公司財務報表附註(續)
(金額除註明者外，均以新台幣千元為單位)

附表七之一

LEADER INSIGHT HOLDINGS LTD.

單位：美金元

有價證券種類(註1)	有價證券名稱	與有價證券發行人之關係(註2)	帳列科目	期 末			備註(註5)
				股數	帳面金額(註3)	持股比例	
股票	FIRSTPLACE INTERNATIONAL LTD.	採權益法評價之被投資公司	採權益法之長期投資	2,050,000	USD 1,021,888	100.00%	USD 1,021,888

註1：本表所稱有價證券，係指股票、債券、受益憑證及上述項目所衍生之有價證券。

註2：有價證券發行非屬關係人者，該欄免填。

註3：帳面金額乙欄係未計入以資產負債表日之公平價值評價之影響數。

註4：市價之填寫方法如下：

1.有公開市價者，係指資產負債表日之收盤價。但開放型基金，其市價係指資產負債表日該基金淨資產價值。

2.無公開市價者，股票請填寫每股淨值，餘得免填。

註5：所列有價證券有因提供擔保、質押借款或其他依約定而受限制使用者，應於備註欄註明提供擔保或質借股數、擔保或質借金額及限制使用情形。

華學科技股份有限公司財務報表附註(續)
(金額除註明者外，均以新台幣千元為單位)

附表七之二

FIRSTPLACE INTERNATIONAL LTD.

單位：美金元

有價證券種類 (註1)	有價證券名稱	與有價證券發行人 之關係(註2)	帳 列 科 目	期 末			備 註 (註5)
				股 數	帳面金額(註3)	持 股 比 率	
股票	ASROCK AMERICA, INC.	採權益法評價之 被投資公司	採權益法之 長期投資	2,000,000	USD 980,779	100.00%	USD 980,779

註1：本表所稱有價證券，係指股票、債券、債券、受益憑證及上述項目所衍生之有價證券。

註2：有價證券發行非屬關係人者，該欄免填。

註3：帳面金額乙欄係未計入以資產負債表日之公平價值評價之影響數。

註4：市價之填寫方法如下：

- 1.有公開市價者，係指資產負債表日之收盤價。但開放型基金，其市價係指資產負債表日該基金淨資產價值。
- 2.無公開市價者，股票請填寫每股淨值，餘得免填。

註5：所列有價證券有因提供擔保、質押借款或其他依約定而受限制使用者，應於備註欄註明提供擔保或質借股數、擔保或質借金額及限制使用情形。

華學科技股份有限公司財務報表附註(續)
(金額除註明者外，均以新台幣千元為單位)

附表八

ASIAROCK TECHNOLOGY LIMITED

進(銷)貨之公司	交易對象	關係	交易情形				交易條件與一般交易不同之情形及原因(註1)		應收(付)票據、帳款		備註
			金額	估連(銷)貨之比率	授信期間	單價	授信期間	餘額	估總應收(付)票據、帳款之比率		
ASIAROCK TECHNOLOGY LIMITED	華學科技股份有限公司	採權益法投資之母公司	\$(4,313,578)	(90.21%)	60天	無一般客戶可供比較	無一般客戶可供比較	\$1,211,704	95.37%		
	華碩電腦股份有限公司	對華瑋投資有限公司採權益法評價之投資公司	(277,623)	(5.81%)	30天	同一一般廠商	同一一般廠商	-	-		
	"	"	628,730	18.91%	30天	同一一般廠商	同一一般廠商	(210,491)	(30.01%)		

註1：關係人交易條件如與一般交易條件不同，應於單價及授信期間欄位敘明差異情形及原因。

註2：若有預收(付)款項情形者，應於備註欄敘明原因、契約約定條款、金額及與一般交易型態之差異情形。

註3：實收資本額係指母公司之實收資本額。

華學科技股份有限公司財務報表附註(續)
(金額除註明者外，均以新台幣元為單位)

附表八之一
ASROCK EUROPE B.V.

單位：新台幣仟元

進(銷)貨之公司	交易對象	關係	交易情形			交易條件與一般交易不同之情形及原因(註1)		應收(付)票據、帳款		備註
			進(銷)貨	金額	佔總進(銷)貨之比率	授信期間	單價	授信期間	餘額	
ASROCK EUROPE B.V.	華學科技股份有限公司	採權益法投資之母公司	進貨	\$2,796,579	100.00%	45天	無一般廠商可供比較	無一般廠商可供比較	\$ (264,238)	(100.00%)

註1：關係人交易條件如與一般交易條件不同，應於單價及授信期間欄位敘明差異情形及原因。

註2：若有預收(付)款項情形者，應於備註欄敘明原因、金額及與一般交易型態之差異情形。

註3：實收資本額係指母公司之實收資本額。

華擎科技股份有限公司財務報表附註(續)
(金額除註明者外，均以新台幣千元為單位)

附表八之二

ASROCK AMERICA, INC.

單位：新台幣千元

進(銷)貨 之公司	交易對象	關係	交易情形			交易條件與一般交易不 同之情及原因(註1)		應收(付)票據、帳款		備註
			進(銷)貨 金額	佔總進(銷) 貨之比率	授 信 期 間	單 價	授 信 期 間	餘 額	佔總應收(付)票 據、帳款之比率	
ASROCK AMERICA, INC.	華擎科技股份有限公司	採權益法投資之 母公司	進 貨 \$1,047,680	100.00%	90天	無一般廠商 可供比較	無一般廠商 可供比較	\$(180,822)	(100.00%)	(註2)

註1：關係人交易條件如與一般交易條件不同，應於單價及授信期間欄位敘明差異情形及原因。

註2：若有預收(付)款項情形者，應於備註欄敘明原因、契約約定條款、金額及與一般交易型態之差異情形。

註3：實收資本額係指母公司之實收資本額。

華擎科技股份有限公司財務報表附註(續)
(金額除註明者外，均以新台幣仟元為單位)

附表九

ASIAROCK TECHNOLOGY LIMITED

交易對象	關係	應收關係人 款項餘額(註1)	週轉率	逾期應收關係人款項		應收關係人款項 期後收回金額	提列備抵 呆帳金額
				金額	處理方式		
華擎科技股份有限公司	採權益法投資之母公司	\$1,211,704	4.37 (84天)	\$-	-	\$-	\$12,117

註1：請依應收關係人帳款、票據、其他應收款.....等分別填列。

註2：實收資本額係指母公司之實收資本額。

聲 明 書

本公司九十七年度(自九十七年一月一日至九十七年十二月三十一日止)依「關係企業合併營業報告書關係企業合併財務報表及關係報告書編製準則」應納入編製關係企業合併財務報表之公司與依財務會計準則公報第七號應納入編製母子公司合併財務報表之公司均相同，且關係企業合併財務報表所應揭露相關資訊於前揭母子公司合併財務報表中均已揭露，爰不再另行編製關係企業合併財務報表。

特此聲明

公司名稱：華擎科技股份有限公司



董事長：徐世昌



中華民國九十八年一月二十日

華擎科技股份有限公司及其子公司
會計師查核報告

華擎科技股份有限公司及其子公司民國九十七年十二月三十一日及民國九十六年十二月三十一日之合併資產負債表，暨民國九十七年一月一日至十二月三十一日及民國九十六年一月一日至十二月三十一日之合併損益表、合併股東權益變動表及合併現金流量表，業經本會計師查核竣事。上開合併財務報表之編製係管理階層之責任，本會計師之責任則為根據查核結果對上開合併財務報表表示意見。另本會計師對於併入民國九十七年度之合併財務報表中子公司之轉投資公司 ASROCK EUROPE B.V.、CALROCK HOLDINGS, LLC 以及 ASROCK AMERICA, INC. 之資料；民國九十六年度之合併財務報表中子公司之轉投資公司 CALROCK HOLDINGS, LLC 以及 ASROCK AMERICA, INC. 之資料；完全以其他會計師之查核報告為依據，民國九十七年十二月三十一日及九十六年十二月三十一日上開公司之資產總額分別為新台幣 682,221 仟元及新台幣 224,713 仟元，分別佔上開合併財務報表中合併資產總額之 9.38% 及 2.71%；民國九十七年一月一日至十二月三十一日及九十六年一月一日至十二月三十一日之營業收入淨額分別為新台幣 4,026,717 仟元及新台幣 1,482,175 仟元，分別佔合併營業收入淨額之 68.08% 及 15.73%。

本會計師係依照會計師查核簽證財務報表規則暨一般公認審計準則之規定，規劃並執行查核工作，以合理確信合併財務報表有無重大不實表達。此項查核工作包括以抽查方式獲取合併財務報表所列金額及所揭露事項之查核證據、評估管理階層編製合併財務報表所採用之會計原則及所作之重大會計估計，暨評估合併財務報表整體之表達。本會計師相信此項查核工作及其他會計師之查核報告可對所表示之意見提供合理之依據。

依本會計師之意見，基於本會計師之查核結果及其他會計師之查核報告，第一段所述合併財務報表在所有重大方面係依照證券發行人財務報告編製準則暨一般公認會計原則編製，足以允當表達華擎科技股份有限公司及其子公司民國九十七年十二月三十一日及九十六年十二月三十一日之財務狀況，暨民國九十七年一月一日至十二月三十一日及九十六年一月一日至十二月三十一日之經營成果與現金流量。

如合併財務報表附註三.2 所述，華擎科技股份有限公司及其子公司員工分紅及董監酬勞之會計處理自民國九十七年一月一日起，依財團法人中華民國會計研究發展基金會發布之(96)基秘字第 052 號函規定處理。

此 致

華擎科技股份有限公司 公鑒

安永會計師事務所
證期局核准辦理公開發行公司財務報告
查核簽證文號：(72)台財證(一)第 2583 號
(92)台財證(六)第 100592 號


李 明 昱

會計師：

楊 智 惠



中華民國九十八年一月二十日



華新新長股份有限公司及其子公司
合併資產負債表
民國九十七年十二月三十一日
及民國九十六年十二月三十一日

代碼	資 產	附 註	九十七年十二月三十一日		九十六年十二月三十一日		代碼	負債及股東權益	附 註	九十七年十二月三十一日		九十六年十二月三十一日	
			金額	%	金額	%				金額	%	金額	%
11xx	流動資產						21xx	流動負債					
1100	現金及約當現金	二及四.1	\$3,942,630	54.22	\$4,706,530	56.68	2120	應付票據		\$693	0.01	\$693	0.01
1310	公平價值變動列入損益之金融資產—流動	二及四.2	600,163	8.25	-	-	2140	應付帳款		458,400	6.30	676,521	8.15
1140	應收帳款—關係人淨額	二及四.3	326,556	4.49	559,299	6.74	2150	應付帳款—關係人		244,725	3.37	14,231	0.17
1150	應收帳款—關係人淨額	二、四.3及五	2	0.00	523	0.01	2160	應付所得稅	五	26,995	0.37	195,887	2.36
1200	存貨淨額	二及四.4	2,073,277	28.52	2,895,015	34.87	2170	應付費用	二及四.4	201,269	2.77	163,576	1.97
1280	其他流動資產	五及六	241,283	3.32	52,459	0.63	2261	預收貨款		4,036	0.06	23,162	0.28
1286	遞延所得稅資產—流動	二及四.14	12,712	0.18	8,489	0.10	2280	其他流動負債		21,407	0.29	5,350	0.06
	流動資產合計		7,196,623	98.98	8,222,315	99.03		流動負債合計		957,525	13.17	1,079,420	13.00
15xx	固定資產						28xx	其他負債					
1501	土地	二及四.5	13,391	0.19	13,240	0.16	2810	應計退休金負債	二及四.7	111	0.00	111	0.00
1521	房屋及建築		47,294	0.65	46,899	0.56	2861	遞延所得稅負債—非流動	二及四.14	195,190	2.69	195,190	2.35
1531	機器設備		16,578	0.23	21,634	0.26		其他負債合計		195,301	2.69	195,301	2.35
1551	運輸設備		3,158	0.04	3,122	0.04	2xxx	負債合計		1,152,826	15.86	1,274,721	15.35
1561	辦公設備		11,166	0.15	6,622	0.08							
1611	租賃資產		224	0.00	224	0.00	31xx	股本					
1631	租賃改良		17,043	0.23	19,996	0.24	3110	普通股股本	四.8	1,100,270	15.13	1,022,638	12.32
1681	其他設備		1,085	0.02	1,042	0.01	32xx	資本公積	四.9	2,786,320	38.32	2,786,320	33.56
15x1	固定資產原始成本		109,939	1.51	112,779	1.35	3211	普通股股票溢價	四.10	609,251	8.38	441,970	5.32
15x9	減：累計折舊		(38,642)	(0.53)	(35,215)	(0.42)	33xx	保留盈餘	四.12	43,577	0.60	-	-
	固定資產淨額		71,297	0.98	77,564	0.93	3310	法定盈餘公積	四.12	1,613,300	22.19	2,820,854	33.98
18xx	其他資產						3320	特別盈餘公積	四.12	2,266,128	31.17	3,262,824	39.30
1838	其他遞延費用		304	0.00	451	0.01	3351	累積盈餘	二	(20,823)	(0.29)	(43,577)	(0.53)
1880	其他資產—其他		2,779	0.04	2,596	0.03	3420	保留盈餘合計	二及四.11	(13,718)	(0.19)	-	-
	其他資產合計		3,083	0.04	3,047	0.04	3510	累積換算調整數		6,118,177	84.14	7,028,205	84.65
1xxx	資 產 總 計		\$7,271,003	100.00	\$8,302,926	100.00	3xxx	股東權益合計		\$7,271,003	100.00	\$8,302,926	100.00

(請參閱合併財務報表附註)

董事長：徐世昌



經理人：吳 載 灯



會計主管：翁 立 衛



華擎科技股份有限公司及其子公司

合併損益表

民國九十七年一月一日至十二月三十一日
及民國九十六年一月一日至十二月三十一日
(金額除每股盈餘外,均以新台幣仟元表達)

單位：新台幣仟元

代碼	項 目	附 註	九十七年度		九十六年度	
			金 額	%	金 額	%
4100	營業收入淨額	二及五	\$5,914,998	100.00	\$9,422,088	100.00
5110	營業成本	五	(4,739,653)	(80.13)	(6,918,280)	(73.43)
5910	營業毛利		1,175,345	19.87	2,503,808	26.57
	營業費用	二、三、四.12				
6100	推銷費用	、四.13及五	174,448	2.95	195,011	2.07
6200	管理費用		141,065	2.39	130,854	1.39
6300	研究發展費用		129,715	2.19	92,450	0.98
6000	營業費用合計		445,228	7.53	418,315	4.44
6900	營業淨利		730,117	12.34	2,085,493	22.13
	營業外收入及利益					
7110	利息收入		108,181	1.83	67,543	0.72
7140	處分投資利益	二	1	0.00	180	0.00
7150	存貨盤盈		-	-	126	0.00
7160	兌換利益	二	-	-	12,881	0.14
7250	壞帳迴轉利益		2,866	0.05	5,500	0.06
7310	金融資產評價利益	二及四.2	10,613	0.18	-	-
7480	什項收入	五	10,291	0.17	5,397	0.06
7100	營業外收入及利益合計		131,952	2.23	91,627	0.98
	營業外費用及損失					
7510	利息支出		280	0.00	-	-
7530	處分固定資產損失	二	490	0.01	8	0.00
7550	存貨盤損		14	0.00	59	0.00
7560	兌換損失	二	15,708	0.27	-	-
7880	什項支出		4,076	0.07	5,569	0.06
7500	營業外費用及損失合計		20,568	0.35	5,636	0.06
7900	稅前淨利		841,501	14.22	2,171,484	23.05
8110	所得稅費用	二及四.14	(165,391)	(2.79)	(498,674)	(5.29)
9600	本期淨利		\$676,110	11.43	\$1,672,810	17.76
	每股盈餘(單位：新台幣元)	四.15				
9750	基本每股盈餘		\$6.15		\$16.67	
9850	稀釋每股盈餘		\$6.07		\$-	

(請參閱合併財務報表附註)

董事長：徐世昌



經理人：吳載灯



會計主管：翁立衡





華新科技股份有限公司及其子公司
合併股東權益變動表
民國九十七年一月一日至十二月三十一日
及民國九十六年一月一日至十二月三十一日

單位：新台幣仟元

說明	股本	資本公積	保留盈餘		累積盈餘	累積換算調整數	庫藏股票	總計
			法定盈餘公積	特別盈餘公積				
民國九十六年一月一日餘額	\$743,090	\$40,000	\$264,083	\$-	\$2,926,748	\$(36,583)	\$-	\$3,937,338
九十五年度盈餘分配：								
法定盈餘公積					(177,887)			
盈餘轉增資	148,618		177,887		(148,618)			
員工紅利轉增資	16,500				(16,500)			
現金股利					(1,365,056)			(1,365,056)
員工紅利					(56,119)			(56,119)
董監事酬勞					(14,524)			(14,524)
現金增資	114,430	2,746,320						2,860,750
累積換算調整數					1,672,810	(6,994)		(6,994)
九十六年度淨利								1,672,810
民國九十六年十二月三十一日餘額	1,022,638	2,786,320	441,970	-	2,820,854	(43,577)	-	7,028,205
九十六年度盈餘分配：								
法定盈餘公積					(167,281)			
特別盈餘公積			167,281	43,577	(43,577)			
盈餘轉增資	51,132				(51,132)			
員工紅利轉增資	26,500				(26,500)			
現金股利					(1,533,957)			(1,533,957)
員工紅利					(46,597)			(46,597)
董監事酬勞					(14,620)			(14,620)
累積換算調整數						22,754	(13,718)	22,754
買回庫藏股票								(13,718)
九十七年度淨利					676,110			676,110
民國九十七年十二月三十一日餘額	\$1,100,270	\$2,786,320	\$609,251	\$43,577	\$1,613,300	\$(20,823)	\$(13,718)	\$6,118,177

(請參閱合併財務報表附註)



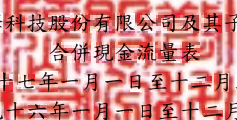
董事長：徐世昌



經理人：吳載灯



會計主管：翁立衡


 華擎科技股份有限公司及其子公司
 合併現金流量表
 民國九十七年一月一日至十二月三十一日
 及民國九十六年一月一日至十二月三十一日

單位：新台幣仟元

項 目	九十七年度	九十六年度
營業活動之現金流量：		
本期淨利	\$676,110	\$1,672,810
調整項目：		
折舊費用	8,381	9,230
攤銷	226	231
金融資產評價利益	(10,613)	-
處分固定資產損失	490	8
公平價值變動列入損益之金融資產-流動(增加)	(569,991)	-
應收帳款減少	232,743	309,960
應收關係人款項減少(增加)	521	(14)
存貨減少	821,738	508,055
其他流動資產(增加)	(188,824)	(20,105)
遞延所得稅資產淨(增加)	(4,223)	-
其他資產—其他(增加)減少	(183)	200
應付帳款(減少)	(218,121)	(701,629)
應付關係人款項增加	230,494	2,769
應付所得稅(減少)	(168,892)	(184,600)
應付費用增加(減少)	37,693	(109,635)
預收貨款(減少)增加	(19,126)	8,050
其他流動負債(減少)	(3,502)	(5,156)
應計退休金負債(減少)	-	(301)
遞延所得稅負債淨增加	-	859
營業活動之淨現金流入	<u>824,921</u>	<u>1,490,732</u>
投資活動之淨現金流量：		
購置固定資產	(2,053)	(740)
購置其他遞延費用	(79)	(623)
投資活動之淨現金流(出)	<u>(2,132)</u>	<u>(1,363)</u>
融資活動之淨現金流量：		
現金增資	-	2,860,750
發放現金股利	(1,533,957)	(1,365,056)
發放員工紅利	(46,597)	(56,119)
發放董監事酬勞	(14,620)	(14,524)
買回庫藏股	(13,718)	-
融資活動之淨現金流(出)入	<u>(1,608,892)</u>	<u>1,425,051</u>
匯率影響數	<u>22,203</u>	<u>(7,103)</u>
本期現金及約當現金淨(減少)增加數	(763,900)	2,907,317
期初現金及約當現金餘額	4,706,530	1,799,213
期末現金及約當現金餘額	<u>\$3,942,630</u>	<u>\$4,706,530</u>
現金流量資訊之補充揭露：		
本期支付利息	\$280	\$-
本期支付所得稅	<u>\$338,506</u>	<u>\$682,415</u>
不影響現金流量之投資及融資活動：		
盈餘轉增資	<u>\$51,132</u>	<u>\$148,618</u>
員工紅利轉增資	<u>\$26,500</u>	<u>\$16,500</u>

(請參閱合併財務報表附註)

董事長：徐世昌



經理人：吳載灯



會計主管：翁立衡



華擎科技股份有限公司及其子公司
 合併財務報表附註
 民國九十七年十二月三十一日
 及民國九十六年十二月三十一日
 (金額除另予註明外，均以新台幣仟元為單位)

一、公司沿革

1. 本公司於民國九十一年五月十日核准設立，並開始主要營業活動，目前主要經營業務為主機板之銷售與產品研發設計等。
2. 本公司於民國九十五年五月經證期局核准通過股票公開發行，並於民國九十六年十一月於證券交易所掛牌上市。
3. 本公司民國九十七年十二月三十一日及民國九十六年十二月三十一日之員工人數分別為140人及128人。

二、重要會計政策之彙總說明

本合併財務報表係依照證券發行人財務報告編製準則暨一般公認會計原則編製，重要會計政策彙總說明如下：

1. 合併概況

本公司依財務會計準則公報第七號「合併財務報表」之規定，列入合併財務報表之子公司除持有表決權股份超過百分之五十之被投資公司外，亦包括達該號公報所述具有實質控制能力之被投資公司。列入合併財務報表編製個體內之子公司如下：

投資公司名稱	子公司名稱	業務性質	所持股權百分比
華擎科技股份有限公司(或稱本公司)	Asiarock Technology Limited	資料儲存及處理設備之製造及銷售等。	100%
本公司	Leader Insight Holdings Limited	對其他事業投資控股。	100%
Asiarock Technology Limited	Asrock Europe B.V.	資料儲存及電子材料銷售、國際貿易等。	100%
Asiarock Technology Limited	Calrock Holdings, LLC	出租辦公大樓等。	100%
Leader Insight Holdings Limited	Firstplace International Limited	對其他事業投資控股。	100%
Firstplace International Limited	Asrock America, Inc.	資料儲存及電子材料銷售、國際貿易等。	100%

本公司依財務會計準則第七號公報，並無未列入合併報表之子公司。

華擎科技股份有限公司及其子公司合併財務報表附註(續)
(金額除另予註明外，均以新台幣仟元為單位)

2. 合併財務報表編製政策

- (1) 財務報表係依財務會計準則公報第七號之規定編製，合併財務報表編製個體間之往來交易於編製合併財務報表時予以沖銷。
- (2) 本公司依財務會計準則公報第七號「合併財務報表」編製，凡持有被投資公司有表決權股份(包括本公司及子公司所持有目前已可執行或轉換之潛在表決權)比率超過百分之五十，或有下列情況之一者，視為對被投資公司具有控制能力，構成母子公司關係，除依權益法評價外，並編製合併財務報表。
- A. 與其他投資人約定下，具超過半數之有表決權股份之能力。
 - B. 依法令或契約約定，可操控公司之財務、營運及人事方針。
 - C. 有權任免董事會(或約當組織)超過半數之主要成員，且公司之控制操控於該董事會(或約當組織)。
 - D. 有權主導董事會(或約當組織)超過半數之投票權，且公司之控制操控於該董事會(或約當組織)。
 - E. 其他具有控制能力者。
- (3) 從屬公司會計期間不同之調整及處理方式
不適用。
- (4) 國外從屬公司營業之特性風險
不適用。

3. 外幣交易及國外財務報表之換算

本公司之交易事項係以新台幣為記帳單位，子公司之交易事項係以當地流通之貨幣為記帳單位。以外幣為計價基準之交易事項係按交易發生時之匯率折算新台幣金額入帳。至資產負債表日未收取或未償付之外幣債權或債務因匯率變動所發生之兌換損失或利益，則依財務會計準則公報第十四號「外幣換算之會計處理準則」之規定，按其性質分別列為當期損益或股東權益之調整項目。另子公司及子公司合併之被投資公司記帳單位如下：

<u>公司名稱</u>	<u>記帳單位</u>
Asiarock Technology Limited	美金
Asrock Eurpoe B.V.	歐元
Leader Insight Holdings Limited	美金
Firstplace International Limited	美金
Calrock Holdings,LLC	美金
Asrock America, Inc.	美金

華擎科技股份有限公司及其子公司合併財務報表附註(續)
(金額除另予註明外，均以新台幣仟元為單位)

編製合併報表時，國外子公司之財務報表，經以功能性貨幣編製或功能性貨幣再衡量後，若該功能性貨幣與本國貨幣不同，應換算為本國貨幣，所有資產、負債科目均按資產負債表日之匯率換算；股東權益係按歷史匯率換算；損益科目按當期加權平均之匯率換算，因外幣財務報表累積換算所產生之差額作為股東權益項下之換算調整科目。

4. 現金及約當現金

凡庫存現金、零用金、銀行存款及定期存款暨隨時可轉換成定額現金且即將到期而其利率變動對其價值影響甚少之短期投資皆屬之，出售時成本之計算採個別認定法。

5. 金融資產及金融負債

本公司及子公司依財務會計準則公報第三十四號「金融商品之會計處理準則」及證券發行人財務報告編製準則之規定將金融資產分類為公平價值變動列入損益之金融資產、持有至到期日之投資、避險之衍生性金融資產、無活絡市場之債券投資及備供出售之金融資產等類。金融資產於原始認列時以公平價值衡量，但非以公平價值衡量且公平價值變動認列為損益之金融資產，尚應加計取得或發行之交易成本。金融負債分為公平價值變動列入損益之金融負債、避險之衍生性金融負債及以成本衡量之金融負債。

本公司及子公司依慣例交易購買或出售之金融資產，採交易日(即本公司及子公司決定購買或出售金融資產的日期)會計處理，慣例交易係指一項金融資產之購買或出售，其資產之交付期間係在市場慣例或法令規定之期間內者。金融資產及負債於原始認列時以公平價值加計取得或發行之交易成本衡量。

公平價值變動列入損益之金融資產於續後評價時，概以公平價值衡量且公平價值變動認列於損益表。

所稱公平價值，在上市櫃股票或存託憑證，係指資產負債表日之收盤價。開放型基金之公平價值則係指資產負債表日該基金之淨資產價值。

6. 備抵呆帳

係就應收帳款及應收帳款—關係人中可能發生損失之金額提列。

華擎科技股份有限公司及其子公司合併財務報表附註(續)
(金額除另予註明外，均以新台幣仟元為單位)

7. 存 貨

存貨係以成本與市價孰低法評價，成本之計算除 Asrock America, Inc.採先進先出法外，其餘公司則採用加權平均法；至於市價之取決，原料部分係指重置成本，在製品、製成品及商品存貨部分則指淨變現價值。成本與市價之比較係採總額比較法。

8. 固定資產

(1) 固定資產係以取得成本為入帳基礎，重大之更新或改良作為資本支出，經常性之維護及修理則列為當期費用。固定資產報廢或出售時，其成本及累計折舊均自有關資產項目予以減除，若有處分利益，則列為當年度之營業外收入及利益，至於處分損失，則列為營業外費用及損失。

(2) 折舊按稅法規定之耐用年數，按平均法計算。

9. 其他遞延費用

主要項目係電腦軟體及電話網路工程等，以取得成本為入帳基礎，並按三年平均攤提。

10. 退休準備金

(1) 本公司訂有職工退休辦法，自民國九十二年十二月起，每月依「勞動基準法」規定比率百分之二提撥，撥交監督委員會專戶儲存及支用。上述提撥款項與本公司完全分離，故未包含於合併財務報表之中。

(2) 本公司自民國九十二年底起，依照財務會計準則公報第十八號「退休金會計處理準則」，以年度結束日為衡量日完成精算，其累積給付義務超過退休基金資產公平價值部份，於資產負債表認列最低退休金負債，並自民國九十三年一月一日起認列淨退休金成本。

(3) 勞工退休金條例自民國九十四年七月一日起施行，並採確定提撥制。實施後員工得選擇適用「勞動基準法」有關之退休金規定，或適用該條例之退休金制度並保留適用該條例前之工作年資。對適用該條例之員工，本公司每月負擔之員工退休金提撥率，不得低於員工每月薪資百分之六。

(4) 退休金之會計處理係依財務會計準則公報第十八號「退休金會計處理」之規定，屬確定給付退休辦法者，淨退休金成本係按精算報告提列，包括當期服務成本、利息成本、基金資產之預期報酬、未認列過渡性淨資產與退休金利益之攤提。未認列過渡性淨給付義務按員工剩餘服務年資分年平均攤銷。屬確定提撥退休辦法者，依權責發生基礎，將每期提繳之退休金數額認列為當期費用。

華擎科技股份有限公司及其子公司合併財務報表附註(續)
(金額除另予註明外，均以新台幣仟元為單位)

11. 所得稅

- (1) 本公司依財務會計準則公報第二十二號「所得稅之會計處理準則」之規定，作跨期間與同期間之所得稅分攤。將應課稅暫時性差異所產生之所得稅影響數認列為遞延所得稅負債，另將可減除暫時性差異、虧損扣抵及所得稅抵減所產生之所得稅影響數認列為遞延所得稅資產，再評估其遞延所得稅資產之可實現性，估列其備抵評價金額。遞延所得稅資產或負債依其相關資產或負債之分類劃分為流動或非流動項目，無相關之資產負債者，依預期回轉期間之長短期劃分為流動或非流動項目。
- (2) 本公司未分配盈餘加徵百分之十營利事業所得稅部分，配合所得稅法於民國九十五年五月三十日修正未分配盈餘課稅之加徵基礎，由稅捐稽徵機關核定之課稅所得額改為依商業會計法規定處理之稅後純益加計或減除所得稅法規定列入調整之項目後，按餘額加徵百分之十營利事業所得稅，於股東會決議分配盈餘之日列為當期費用。
- (3) 配合民國九十五年一月一日開始實施之「所得基本稅額條例」，本公司依其規定計算基本稅額，並與按所得稅法規定計算之應納稅額兩者相較擇其高者估列為當期所得稅。另本公司於評估遞延所得稅資產可實現性時，亦將未來年度應納之最低所得稅稅額納入考量。
- (4) 本公司所得稅抵減之會計處理依財務會計準則公報第十二號「所得稅抵減之會計處理準則」之規定處理，因購置設備或技術、研究發展、人才培訓等所產生之所得稅抵減採當期認列法處理。

12. 庫藏股票

本公司依「上市上櫃公司買回本公司股份辦法」買回已發行股票作為庫藏股票。買回時所支付之成本借記「庫藏股票」科目，庫藏股票之帳面價值應按股票種類(普通股或特別股)及其收回原因依加權平均法分別計算，列為股東權益之減項。

庫藏股票處分價格高於帳面價值，其差額列為資本公積—庫藏股票交易；處分價格低於帳面價值，其差額則沖抵同種類庫藏股票之交易所產生之資本公積，如有不足，則借記保留盈餘。

庫藏股票註銷時，按股權比例借記資本公積—股票發行溢價與股本，其帳面價值如高於面值與股票發行溢價之合計數時，其差額則沖抵同種類庫藏股票所產生之資本公積，如有不足，則沖抵保留盈餘；其帳面價值低於面值與股票發行溢價之合計數者，則貸記同種類庫藏股票交易所產生之資本公積。

華擎科技股份有限公司及其子公司合併財務報表附註(續)
(金額除另予註明外，均以新台幣仟元為單位)

13. 收入認列

本公司及子公司收入認列之會計處理，係依照財務會計準則公報第三十二號「收入認列之會計處理準則」之規定辦理。

14. 員工分紅及董監酬勞

依財團法人中華民國會計研究發展基金會於民國九十六年三月十六日發布之(96)基秘字第 052 號函規定，員工分紅及董監酬勞應視為費用，而非盈餘之分配。

15. 每股盈餘

基本每股盈餘係以本期淨利除以當期普通股加權平均流通在外股數計算之，其流通在外股數因盈餘及資本公積轉增資無償配股而增加者，採追溯調整計算流通在外股數。

稀釋每股盈餘，係假設所有具有稀釋作用之潛在普通股均於當期流通在外，故本期淨利及流通在外普通股股數均調整所有具稀釋作用潛在普通股之影響。

若潛在普通股具有反稀釋作用或公司繼續營業單位為純損時，則該潛在普通股均不列入計算每股盈餘。

16. 資產減損

本公司及子公司於每一資產負債表日評估所有適用三十五號公報之資產是否有減損跡象，如有減損跡象，則進行減損測試，依公報規定以個別資產或資產所屬之現金產生單位進行測試。減損測試結果如資產(或資產所屬現金產生單位)之帳面價值大於可回收金額，則須認列減損損失，而可回收金額則為淨公平價值及使用價值之較高者；反之，若於資產負債表日有證據顯示資產於以前年度認列之減損損失可能已不存在或減少時，應重新評估可回收金額，若可回收金額因資產之估計服務潛能變動而增加時，減損應予迴轉，惟迴轉後帳面價值不可超過資產在未認列減損損失情況下，減除應提列折舊或攤銷後之帳面價值。減損損失及減損迴轉利益列為營業外收支。

17. 流動/非流動之劃分標準

本公司及子公司之資產與負債，係按一年或一個營業週期作為劃分流動或非流動之依據。

華擎科技股份有限公司及其子公司合併財務報表附註(續)
(金額除另予註明外，均以新台幣仟元為單位)

三、會計變動之理由及其影響

1. 本公司及子公司自民國九十六年一月一日起，採用新發布之財務會計準則公報第三十七號「無形資產之會計處理準則」及第三十八號「待出售非流動資產及停業單位之會計處理準則」之規定。此項會計原則變動對本公司及子公司民國九十六年十二月三十一日之資產價值及民國九十六年一月一日至十二月三十一日之當期淨利及每股盈餘並無重大影響。
2. 本公司及子公司自民國九十七年一月一日起，員工分紅及董監酬勞之會計處理依財團法人中華民國會計研究發展基金會發布之(96)基秘字第052號函規定處理。此項會計原則變動使本公司及子公司民國九十七年一月一日至十二月三十一日當期淨利減少55,779仟元，每股盈餘減少0.51元。

四、重要會計科目之說明

1. 現金及約當現金

(1) 現金及約當現金包括：

	97.12.31	96.12.31
現 金	\$123	\$126
銀行存款	226,147	304,057
定期存款	3,716,360	4,402,347
合 計	\$3,942,630	\$4,706,530

(2) 上列現金及約當現金並無提供擔保之情事，已質押之定期存款業已轉列其他流動資產項下。

2. 公平價值變動列入損益之金融資產－流動

(1) 公平價值變動列入損益之金融資產－流動包括：

	97.12.31	96.12.31
可轉換公司債	\$589,550	\$-
加：交易目的金融資產評價調整	10,613	-
淨額	\$600,163	\$-

(2) 上列公平價值變動列入損益之金融資產－流動並無提供擔保之情事。

華擎科技股份有限公司及其子公司合併財務報表附註(續)
(金額除另予註明外，均以新台幣仟元為單位)

3. 應收帳款及應收帳款－關係人淨額

(1) 應收帳款及應收帳款－關係人淨額包括：

	97.12.31	96.12.31
應收帳款	\$416,304	\$655,742
減：備抵呆帳	(89,748)	(96,443)
應收帳款淨額	326,556	559,299
應收帳款－關係人	2	528
減：備抵呆帳	-	(5)
應收帳款－關係人淨額	2	523
合 計	\$326,558	\$559,822

(2) 上項應收款項並無提供質押擔保之情事。

4. 存貨淨額

(1) 存貨包括：

	97.12.31	96.12.31
原 料	\$1,269,656	\$2,184,102
在 製 品	136,070	79,144
商品存貨	706,724	629,807
製 成 品	74,444	38,916
小 計	2,186,894	2,931,969
減：備抵存貨跌價及呆滯損失	(113,617)	(36,954)
淨 額	\$2,073,277	\$2,895,015
存貨投保金額	\$3,616,570	\$4,928,714

(2) 上列存貨並無提供質押擔保之情事。

華擎科技股份有限公司及其子公司合併財務報表附註(續)
(金額除另予註明外，均以新台幣仟元為單位)

5. 固定資產淨額

(1) 固定資產包括：

項 目	97.12.31		
	成 本	累計折舊	帳面價值
土 地	\$13,391	\$-	\$13,391
房屋及建築	47,294	8,423	38,871
機器設備	16,578	11,017	5,561
運輸設備	3,158	3,158	-
辦公設備	11,166	7,646	3,520
租賃資產	224	193	31
租賃改良	17,043	7,436	9,607
其他設備	1,085	769	316
合 計	\$109,939	\$38,642	\$71,297

項 目	96.12.31		
	成 本	累計折舊	帳面價值
土 地	\$13,240	\$-	\$13,240
房屋及建築	46,899	6,885	40,014
機器設備	21,634	13,273	8,361
運輸設備	3,122	2,749	373
辦公設備	6,622	3,877	2,745
租賃資產	224	187	37
租賃改良	19,996	7,628	12,368
其他設備	1,042	616	426
合 計	\$112,779	\$35,215	\$77,564

(2) 截至民國九十七年十二月三十一日及民國九十六年十二月三十一日止，固定資產投保金額分別為107,616仟元及97,604仟元。

(3) 上列固定資產並無提供質押擔保之情形。

華擎科技股份有限公司及其子公司合併財務報表附註(續)
(金額除另予註明外，均以新台幣仟元為單位)

6. 應付費用

應付費用包括：

	97.12.31	96.12.31
應付薪資及獎金	\$17,497	\$24,327
應付員工紅利及董監酬勞	74,372	-
應付加工費	84,376	102,111
應付勞務費	1,744	6,282
應付保險費	1,505	2,484
應付運費	8,607	11,846
其他應付費用	12,005	15,425
其他(金額未達 1,000 仟元者)	1,163	1,101
合 計	<u>\$201,269</u>	<u>\$163,576</u>

7. 應計退休金負債

(1) 員工退休辦法：

依該辦法規定，每位員工前十五年之服務，每服務滿一年可獲得二個基數，自第十六年起，每服務滿一年可獲得一個基數，最高總數以四十五個基數為限，未滿半年者以半年計，滿半年者以一年計。員工退休金之支付，係根據服務年資及核准退休時前六個月之月平均薪資計算。

(2) 本公司自民國九十二年底起，採用財務會計準則公報第十八號「退休金會計處理準則」之規定，以年度結束日為衡量日完成精算，並自民國九十三年一月一日起認列淨退休金成本，民國九十七年度及民國九十六年度淨退休金成本組成項目如下：

	97 年度	96 年度
服務成本	\$655	\$734
利息成本	301	219
退休基金資產之預期報酬	(168)	(116)
攤銷與遞延數	250	226
淨退休金成本	<u>\$1,038</u>	<u>\$1,063</u>

華擎科技股份有限公司及其子公司合併財務報表附註(續)
(金額除另予註明外，均以新台幣仟元為單位)

- (3) 民國九十七年及九十六年十二月三十一日之退休基金提撥狀況與帳載應計退休金負債調節如下：

項 目	97.12.31	96.12.31
給付義務		
既得給付義務	\$-	\$-
非既得給付義務	(6,818)	(5,028)
累積給付義務	(6,818)	(5,028)
未來薪資增加之影響數	(4,848)	(5,007)
預計給付義務	(11,666)	(10,035)
退休基金資產公平價值	7,240	5,618
提撥狀況	(4,426)	(4,417)
未認列過度性淨給付義務	743	817
未認列退休金損失	3,430	3,376
補列之最低退休金負債	-	-
應計退休金負債	(253)	(224)
應計退休金負債—流動(帳列應付費用)	142	113
應計退休金負債—非流動	\$(111)	\$(111)

- (4) 主要精算假設如下：

	97.12.31	96.12.31
折現率	2.50%	3.00%
未來薪資水準增加率	2.00%	3.00%
基金資產之預期投資報酬率	2.50%	3.00%

8. 股 本

- (1) 截至民國九十六年一月一日止，本公司額定股本為1,200,000仟元(保留40,000仟元之股份供員工認股權憑證使用)，實收股本為743,090仟元，每股面額10元，分為74,309,000股，分次發行。
- (2) 本公司於民國九十六年六月二十六日經股東會決議以未分配盈餘148,618仟元及員工紅利16,500仟元轉增資，合計轉增資金額為165,118仟元，分為16,511,800股，每股面額10元。上項增資案業經主管機關核准，訂定增資基準日為九十六年八月二十九日，並已完成變更登記。

華擎科技股份有限公司及其子公司合併財務報表附註(續)
(金額除另予註明外，均以新台幣仟元為單位)

- (3) 本公司為配合上市相關法令規定，於民國九十六年十月二日經董事會決議通過辦理現金增資114,430仟元，發行新股11,443,000股，並以每股250元溢價發行，合計現金募資2,860,750仟元，作為初次上市前公開承銷之股份來源。上項增資案業經主管機關核准，訂定增資基準日為民國九十六年十一月六日，並已完成變更登記。
- (4) 截至民國九十六年十二月三十一日止，本公司額定股本為1,200,000仟元(保留40,000仟元之股份供員工認股權憑證使用)，實收股本為1,022,638仟元，每股面額10元，分為102,263,800股，分次發行。
- (5) 本公司於民國九十七年六月十三日經股東會決議以未分配盈餘51,132仟元及員工紅利26,500仟元轉增資，合計轉增資金額為77,632仟元，分為7,763,190股，每股面額10元。上項增資案業經主管機關核准，訂定增資基準日為九十七年八月十日，並已完成變更登記。
- (6) 截至民國九十七年十二月三十一日止，本公司額定股本為1,500,000仟元(保留40,000仟元之股份供員工認股權憑證使用)，實收股本為1,100,270仟元，每股面額10元，分為110,026,990股，分次發行。

9. 資本公積

- (1) 資本公積包括：

	97.12.31	96.12.31
普通股股票溢價	\$2,786,320	\$2,786,320

- (2) 依公司法規定，上項資本公積得用以撥充資本或彌補虧損，惟公司以盈餘公積彌補虧損仍有不足時，方得以資本公積彌補之。

10. 法定盈餘公積

係公司法之規定，公司於完納一切稅捐後，分派盈餘時，先提出百分之十為法定盈餘公積。但法定盈餘公積已達資本額時，不在此限。法定盈餘公積得用以彌補公司虧損；且當該項公積已達實收股本百分之五十時，並得以半數撥充股本。

華擎科技股份有限公司及其子公司合併財務報表附註(續)
(金額除另予註明外，均以新台幣仟元為單位)

11. 庫藏股票

(1) 九十七年度：

收回原因	期初股數	本期增加	本期減少	期末股數
維護公司信用及股東權益	-	287 仟股	-	287 仟股

九十六年度：無此事項。

- (2) 依證券交易法之規定，公司買回股份之數量比例，不得超過公司已發行股份總數百分之十；收買股份之總金額，不得逾保留盈餘加發行股份溢價及已實現之資本公積之金額。本公司截至民國九十七年十二月三十一日，累計買回之庫藏股票為287仟股，買回庫藏股金額為13,718仟元。
- (3) 本公司持有之庫藏股票依證券交易法規定不得質押，於未轉讓前，不得享有股東權利。

12. 盈餘分配及股利政策

- (1) 本公司年度決算如有盈餘，應先提繳稅款，彌補以往年度虧損，次提百分之十為法定盈餘公積，必要時得依主管機關規定提列特別盈餘公積，如尚有盈餘得由董事會擬具盈餘分配案提請股東會決議分配之，但其中員工紅利(其中若分配有股票股利，得含從屬公司員工)不得低於百分之五，董監事酬勞不得低於百分之一。

本公司所處產業環境多變，企業生命週期正值成長階段，為考量長期財務規劃及滿足股東對現金流入之需要，每年發放之現金股利不得低於現金及股票股利合計數之百分之十。

- (2) 另依主管機關規定，公司如有股東權益其他調整項目合計為負數時，在分配盈餘前，應先在下列限額內提列相同數額之特別盈餘公積：
- ① 股東權益減項中屬於當年度發生之金額，其提列之特別盈餘公積以不超過當年度稅後盈餘加計以前年度累積未分配盈餘之合計數為限。
- ② 股東權益減項中屬於以前發生之金額，以不超過以前年度累積未分配盈餘扣除第①項已提列數後之餘額為限。

嗣後股東權益減項有迴轉時，得就迴轉部分分派盈餘。

華擎科技股份有限公司及其子公司合併財務報表附註(續)
(金額除另予註明外，均以新台幣仟元為單位)

(3) 本公司民國九十六年度盈餘業已經董事會決議分配，至於民國九十七年度員工紅利及董監酬勞估列金額分別為67,611仟元及6,761仟元，其估列基礎為自民國九十七年度之稅後淨利，估列10%及1%為員工紅利及董監酬勞，配發股票紅利之股數計算基礎係民國九十八年度股東會決議日前一日收盤價並考量除權除息之影響，並認列為民國九十七年度之營業費用，惟若嗣後股東會決議實際配發金額與估列數有差異時，則列為民國九十八年度之損益。本公司分別於民國九十七年六月十三日及民國九十六年六月二十六日經股東會決議通過之九十六年度及九十五年度盈餘分配情形如下：

① 配發員工紅利、股東紅利及董監事酬勞金額：

	96年度	95年度
股東股息	每股 0.00 元	每股 2.00 元
現金股利	每股 15.00 元	每股 16.37 元
股票股利	每股 0.50 元	每股 2.00 元
員工現金紅利	46,597 仟元	56,119 仟元
員工股票紅利	26,500 仟元	16,500 仟元
董監事酬勞	14,620 仟元	14,524 仟元

② 配發員工股票紅利之股數及其占當年度原流通在外加權平均股數之比例：

	96年度	95年度
員工股票紅利股數(A)	2,650,000股	1,650,000股
當年度原流通在外加權平均股數(B)	92,576,438股	74,309,000股
比例(A)/(B)	2.86%	2.22%

③ 考慮配發員工紅利及董監事酬勞後之設算每股盈餘：

	96年度	95年度
本期淨利	\$1,672,810	\$1,778,876
員工紅利及董監事酬勞	(87,717)	(87,143)
調整後本期淨利(C)	\$1,585,093	\$1,691,733
原流通在外加權平均股數(D)	92,576,438股	74,309,000股
每股盈餘(C)/(D)(單位：新台幣元)	\$17.12	\$22.77

上開員工紅利及董監事酬勞之實際配發情形與原董事會通過之擬議配發情形並無不同。

華擎科技股份有限公司及其子公司合併財務報表附註(續)
(金額除另予註明外，均以新台幣仟元為單位)

13. 營業成本及營業費用

民國九十七年度及九十六年度發生之用人、折舊、折耗及攤銷費用功能別彙總表如下：

	97 年度			96 年度		
	屬於營業 成本者	屬於營業 費用者	合 計	屬於營業 成本者	屬於營業 費用者	合 計
用人費用						
薪資費用	\$-	\$205,358	\$205,358	\$-	\$143,810	\$143,810
勞健保費用	-	8,504	8,504	-	8,818	8,818
退休金費用	-	6,188	6,188	-	5,503	5,503
其他用人費用(註)	-	6,297	6,297	-	6,648	6,648
折舊費用	-	8,381	8,381	-	9,230	9,230
折耗及攤銷費用	-	226	226	-	231	231

(註) 其他用人費用係指職工福利費用。

14. 所得稅

(1) 民國九十七年十二月三十一日及九十六年十二月三十一日之遞延所得稅資產與負債：

	97.12.31	96.12.31
a. 遞延所得稅資產總額	\$28,840	\$22,453
b. 遞延所得稅負債總額	\$195,291	\$195,829
c. 遞延所得稅資產之備抵評價金額	\$16,027	\$13,325
d. 產生遞延所得稅資產或負債之暫時性差異：		
① 聯屬公司間未實現利益所產生之可減除暫時性差異	\$33,741	\$35,827
② 提撥福利金遞延以後年度認列所產生之可減除暫時性差異	\$-	\$484
③ 備抵跌價損失所產生之可減除暫時性差異	\$119	\$-
④ 備抵呆帳超限所產生之可減除暫時性差異	\$39	\$202
⑤ 未實現兌換損失所產之可減除暫時性差異	\$17,354	\$-
⑥ 未實現兌換利益所產生之應課稅暫時性差異	\$-	\$2,557
⑦ 投資收益之認列所產生之應課稅暫時性差異	\$780,761	\$780,761
⑧ 其他應課稅暫時性差異	\$404	\$-

華擎科技股份有限公司及其子公司合併財務報表附註(續)
(金額除另予註明外，均以新台幣仟元為單位)

	97.12.31	96.12.31
e.遞延所得稅資產－流動	\$21,987	\$17,036
備抵評價－遞延所得稅資產－流動	(9,174)	(7,908)
淨遞延所得稅資產－流動	12,813	9,128
遞延所得稅負債－流動	(101)	(639)
流動遞延所得稅資產與負債抵銷後淨額	\$12,712	\$8,489
f.遞延所得稅資產－非流動	\$6,853	\$5,417
備抵評價－遞延所得稅資產－非流動	(6,853)	(5,417)
淨遞延所得稅資產淨額－非流動	-	-
遞延所得稅負債－非流動	(195,190)	(195,190)
非流動遞延所得稅資產與負債抵銷後淨額	\$(195,190)	\$(195,190)

(2) 民國九十七年度及九十六年度應付所得稅及所得稅費用計算如下：

	97 年度	96 年度
稅前淨利(本公司)	\$840,058	\$2,166,203
稅務調整項目：		
呆帳損失(追認)數	(164)	(145)
採權益法認列之投資收益	(44,270)	(80,648)
聯屬公司間未實現利益	33,741	35,827
聯屬公司間已實現利益	(35,827)	(33,141)
提撥福利金遞延本期追認數	(484)	(484)
本期未實現兌換損失(利益)	17,354	(2,557)
上期未實現兌換利益(損失)本期已實現	2,557	(3,281)
存貨跌價及呆滯損失	119	-
金融資產評價利益	(10,613)	-
其他	6,603	(16,506)
課稅所得額	809,074	2,065,268
應納稅額	202,259	516,307
未分配盈餘加徵 10%	-	17
減：研發投資抵減	(39,575)	(22,430)
預付所得稅	(135,689)	(298,007)
應付所得稅(本公司)	26,995	195,887
前期所得稅低估(高估)	5,588	(1,360)
遞延所得稅資產淨(增加)及遞延所得稅負債淨增加	(4,324)	859
預付所得稅	135,689	298,007
所得稅費用(本公司)	163,948	493,393
加：Asiarock Technology Limited 所得稅費用(註 1)	1,417	5,255
Leader Insight Holdings Limited 所得稅費用(註 2)	26	26
所得稅費用	\$165,391	\$498,674

華擎科技股份有限公司及其子公司合併財務報表附註(續)
(金額除另予註明外，均以新台幣仟元為單位)

(註 1)：Asiarock Technology Limited 為英屬維京群島註冊登記之境外公司，依當地規定免納營利事業所得稅。惟其子公司 Asrock Europe B.V. 為荷蘭設立登記之公司，民國九十七年度及九十六年度發生之所得稅費用分別為歐元 20,894 元及歐元 105,957 元，折合新台幣分別為 983 仟元及 4,807 仟元；另一子公司 Calrock Holdings, LLC 為美國加州設立登記之公司，民國九十七年度及九十六年度所發生之所得稅費用分別為美金 13,311 元及美金 13,785 元，折合新台幣分別為 434 仟元及 448 仟元。故 Asiarock Technology Limited 此合併公司，民國九十七年度及九十六年度之所得稅費用合計折合新台幣分別為 1,417 仟元及 5,255 仟元。

(註 2)：Leader Insight Holdings Limited 及其子公司 Firstplace International Limited 均為英屬維京群島註冊登記之境外公司，依當地規定免納營利事業所得稅。惟其孫公司 Asrock America, Inc. 為美國設立登記之公司，民國九十七年度及九十六年度之所得稅費用計算如下：

	97 年度	96 年度
稅前淨利	\$(101)	\$(3,219)
稅務調整項目：		
永久性差異	89	93
暫時性差異	(1,171)	(4,343)
課稅所得額	(1,183)	(7,469)
減：虧損扣抵	-	-
本期應納稅額	26	26
減：預付稅款	(26)	(26)
應收退稅款	-	-
加：預付稅款	26	26
所得稅費用	\$26	\$26

(3) 本公司民國九十四年度之營利事業所得稅結算申報案件，業經國稅局核定在案。

(4) 本公司兩稅合一相關資訊：

	97.12.31	96.12.31
股東可扣抵稅額帳戶餘額	\$421,637	\$659,306

華擎科技股份有限公司及其子公司合併財務報表附註(續)
(金額除另予註明外，均以新台幣仟元為單位)

本公司之未分配盈餘及預計盈餘分配之稅額扣抵比率如下：

	97.12.31	96.12.31
八十七年度及以後年度可分配盈餘	\$1,613,300	\$2,820,854
	96 年度(實際)	95 年度(實際)
稅額扣抵比率	30.52%	31.46%

15. 每股盈餘

每股盈餘係稅後淨利除以流通在外加權平均股數而得，其計算如下：

	97 年度	96 年度
期初流通在外股數	102,263,800 股	74,309,000 股
加：95 年度盈餘轉增資	-	14,861,800
加：95 年度員工紅利轉增資	-	1,650,000
加：96 年度盈餘轉增資	5,113,190	5,113,190
加：96 年度員工紅利轉增資	2,650,000	2,650,000
加：96 年度現金增資(11,443,000 股x56/365)	-	1,755,638
加：買回庫藏股	(23,917)	-
流通在外加權平均股數-基本每股盈餘	110,003,073	100,339,628
加：具稀釋作用之潛在普通股影響-員工分紅(股票)(註)	1,382,638	-
流通在外加權平均股數-稀釋每股盈餘	111,385,711 股	100,339,628 股
本期淨利	\$676,110	\$1,672,810
基本每股盈餘(元)	\$6.15	\$16.67
稀釋每股盈餘(元)	\$6.07	\$0.00

(註)本公司計算稀釋每股盈餘時，係假設員工分紅將採股票股利方式發放，發行股數則以該潛在普通股資產負債表日之收盤價(考慮除權除息影響後)之金額作為判斷基礎，並於該潛在普通股具有稀釋作用時計入加權平均流通在外股數。

五、關係人交易

1. 關係人之名稱及關係

關係人名稱	與本公司之關係
華瑋投資有限公司	對本公司採權益法評價之投資公司
華碩電腦(股)公司	對華瑋投資有限公司採權益法評價之投資公司
和碩聯合科技(股)公司	華碩電腦採權益法評價之被投資公司
祥碩科技(股)公司	華碩電腦採權益法評價之被投資公司
Strategy Technology Co., Ltd.	同屬華碩電腦公司採權益法評價之被投資孫公司
華翔旅行社有限公司	同屬華碩電腦公司採權益法評價之被投資孫公司

華擎科技股份有限公司及其子公司合併財務報表附註(續)
(金額除另予註明外，均以新台幣仟元為單位)

關係人名稱	與本公司之關係
海華科技(股)公司	同屬華碩電腦公司採權益法評價之被投資孫公司
Aslink (HK) Precision Co., Ltd.	同屬華碩電腦公司採權益法評價之被投資孫公司
華信精密(股)公司	同屬華碩電腦公司採權益法評價之被投資孫公司
華瑋投資有限公司等 共五人	為本公司董事
華毓投資有限公司等 共三人	為本公司監察人
徐世昌等 共二人	為本公司副總經理以上之管理階層

2. 與關係人間之重大交易事項

(1) 銷 貨

關係人名稱	97 年度		96 年度	
	金 額	佔銷貨淨額 百分比(%)	金 額	佔銷貨淨額 百分比(%)
華碩電腦(股)公司	\$277,623	4.69	\$74,115	0.79
和碩聯合科技(股)公司	2	0.00	-	-
合 計	\$277,625	4.69	\$74,115	0.79

銷售價格：與一般客戶相同。

收款條件：上述關係企業之授信期間為 O/A 30 天，一般客戶之收款政策則為 T/T 或 45 天內收款。

(2) 進 貨

關係人名稱	97 年度	96 年度
華碩電腦(股)公司	\$628,730	\$634,850
Aslink (HK) Precision Co., Ltd.	35,849	36,816
Strategy Technology Co., Ltd.	3,940	15,066
和碩聯合科技(股)公司	16,944	-
祥碩科技(股)公司	1,767	-
海華科技(股)公司	3,978	1,147
華信精密(股)公司	36,857	15,719
合 計	\$728,065	\$703,598

進貨價格：與一般廠商相同。

付款條件：T/T 或 30~90 天付款，與一般廠商相同。

(3) 應收帳款

關係人名稱	97.12.31		96.12.31	
	金 額	佔應收款項 百分比(%)	金 額	佔應收款項 百分比(%)
華碩電腦(股)公司	\$-	-	\$528	0.08
和碩聯合科技(股)公司	2	0.00	-	-
合 計	\$2	0.00	\$528	0.08

華擎科技股份有限公司及其子公司合併財務報表附註(續)
(金額除另予註明外，均以新台幣仟元為單位)

(4) 其他流動資產

關係人名稱	97.12.31		96.12.31	
	金額	佔其他流動資產百分比(%)	金額	佔其他流動資產百分比(%)
<u>帳列其他應收款</u>				
－華碩電腦(股)公司	\$-	-	\$20,217	38.54
－海華科技(股)公司	14	0.01	-	-
<u>帳列暫付款</u>				
－華翔旅行社有限公司	-	-	171	0.33
合計	\$14	0.01	\$20,388	38.87

(5) 應付帳款

關係人名稱	97.12.31		96.12.31	
	金額	佔應付款項百分比(%)	金額	佔應付款項百分比(%)
海華科技(股)公司	\$-	-	\$1,144	0.17
Aslink (HK) Precision Co., Ltd.	8,346	1.18	6,322	0.91
Strategy Technology Co., Ltd.	-	-	490	0.07
和碩聯合科技(股)公司	14,405	2.05	-	-
華信精密(股)公司	11,434	1.62	6,275	0.91
華碩電腦(股)公司	210,491	29.91	-	-
祥碩科技(股)公司	49	0.01	-	-
合計	\$244,725	34.77	\$14,231	2.06

(6) 應付費用

關係人名稱	97.12.31		96.12.31	
	金額	佔應付費用百分比(%)	金額	佔應付費用百分比(%)
華翔旅行社有限公司	\$128	0.06	\$105	0.06

(7) 營業費用

關係人名稱	97 年度		96 年度	
	金額	佔營業費用百分比(%)	金額	佔營業費用百分比(%)
華碩電腦股份有限公司－ 勞務費(註)	\$952	0.21	\$952	0.23
華翔旅行社有限公司－ 旅費	1,151	0.26	1,093	0.26
合計	\$2,103	0.47	\$2,045	0.49

華擎科技股份有限公司及其子公司合併財務報表附註(續)
(金額除另予註明外，均以新台幣仟元為單位)

註：本公司與華碩電腦股份有限公司於九十三年簽訂 MIS 服務合約，由華碩電腦股份有限公司提供相關網路管理維護工作，本合約自簽訂日起生效，除經雙方合意終止外，合約繼續有效。

(8) 什項收入

關係人名稱	97.12.31		96.12.31	
	金額	佔什項收入百分比(%)	金額	佔什項收入百分比(%)
華碩電腦(股)公司	\$164	1.59	\$-	-

(9) 主要管理階層薪酬總額資訊

關係人名稱	97年度	96年度
	金額	金額
薪資、獎金、特支費、業務執行費用及紅利	\$13,670	\$53,870

本公司主要管理階層包含徐世昌董事長及吳載灯總經理。

有關給付以上主要管理階層薪酬總額相關詳細資訊，請參閱股東會年報內容。

(10) 背書保證

截至民國九十七年十二月三十一日及民國九十六年十二月三十一日止，本公司為 ASIAROCK 向進貨廠商提供美金 30,000 仟元之背書保證。

六、質押之資產

截至民國九十七年及九十六年十二月三十一日止，ASROCK EUROPE, B.V. 之下列資產業已提供金融機構作為擔保：

97.12.31

資產名稱	金額	債權人	擔保債務內容
定期存款 (帳列其他流動資產項下)	\$3,526	ING BANK	關稅及租賃保證

96.12.31

資產名稱	金額	債權人	擔保債務內容
定期存款 (帳列其他流動資產項下)	\$9,750	ING BANK	關稅及租賃保證

華擎科技股份有限公司及其子公司合併財務報表附註(續)
(金額除另予註明外，均以新台幣仟元為單位)

七、重大承諾事項及或有事項

本公司為關係企業提供之背書保證情形，請參閱合併財務報表附註五.2(10)。

八、重大之災害損失

無此事項。

九、重大之期後事項

無此事項。

十、其 他

1. 衍生性金融商品資訊

無此事項。

2. 金融商品之公平價值

(1) 金融商品包括：

金 融 商 品	97.12.31		96.12.31	
	帳面價值	公平價值	帳面價值	公平價值
資產				
現金及約當現金	\$3,942,630	\$3,942,630	\$4,706,530	\$4,706,530
公平價值變動列入損益 之金融資產—流動	600,163	600,163	-	-
應收票據及帳款淨額	326,558	326,558	559,822	559,822
負債				
應付票據及帳款	703,818	703,818	691,445	691,445

(2) 本公司及子公司估計金融商品公平價值所使用之方法及假設如下：

- ① 金融商品以其在資產負債表上之帳面價值估計公平價值者，係因此類商品到期日甚近，以帳面價值估計公平價值應屬合理之基礎。此方法應用於現金及約當現金、應收票據及帳款及應付票據及帳款。

華擎科技股份有限公司及其子公司合併財務報表附註(續)
(金額除另予註明外，均以新台幣仟元為單位)

② 有價證券及其他金融資產如有市場價格可循，則以此市場價格為公平價值；若無市場價格可供參考時，則依財務或其他資訊估計公平價值。

(3) 金融資產及金融負債之公平價值，以活絡市場之公開報價直接決定者，及以評價方法估計者分別如下：

	公開報價決定之金額		評價方法估計之金額	
	97.12.31	96.12.31	97.12.31	96.12.31
<u>非衍生性金融商品</u>				
<u>金融資產</u>				
現金及約當現金	\$3,942,630	\$4,706,530	\$-	\$-
公平價值變動列入損益之金融資產—流動	600,163	-	-	-
應收票據及帳款淨額	-	-	326,558	559,822
<u>金融負債</u>				
應付票據及帳款	-	-	703,818	691,445

3. 非衍生性金融商品之風險政策與避險策略

本公司及子公司目前持有衍生性商品以外之金融商品主要包括：現金及約當現金及公平價值變動列入損益之金融資產—流動。本公司及子公司藉此金融商品以調節營業資金需求。本公司及子公司另持有其他金融資產與負債，如因營業活動產生的應收票據及帳款與應付票據及帳款。

本公司及子公司金融商品之主要風險為匯率風險、信用風險、流動性風險及利率變動之現金流量風險，其主要管理政策如下：

(1) 匯率風險：

本公司及子公司因非功能性貨幣計價之進貨或銷貨而產生匯率風險。本公司及子公司定期檢視非功能性貨幣計價之資產及負債之差異，以買賣非功能性貨幣來規避匯率風險，加上本公司及子公司持有之非功能性貨幣計價之資產多與非功能性貨幣計價之負債抵銷，產生自然避險，故匯率風險甚低。

華擎科技股份有限公司及其子公司合併財務報表附註(續)
(金額除另予註明外，均以新台幣仟元為單位)

(2) 信用風險：

本公司及子公司投資策略保守，資金主要係採存放於信用良好金融機構之定期存款或購買投資標的為國庫券或公債之短期票券來產生孳息，未來若有定期存款以外之投資亦將限定交易對象為信用良好金融機構，故對方違約導致發生信用風險之可能性極小。至於因營業活動產生的應收票據及帳款，因本公司及子公司僅與已經認可且信用良好之第三人交易，且大部份貸款亦採投保方式以確保債權之回收，故壞帳情形並不嚴重。

(3) 流動性風險：

本公司及子公司之營運資金充足，加以資金主要採定期存款方式及變現性高之權益類商品一流動，故流動性風險極低。

(4) 利率變動之現金流量風險：

本公司及子公司暴露於利率變動現金流量風險主要為存款及短期票券之利息收入。但利息收入佔本公司及子公司現金流量比重甚低，故利率變動現金流量風險甚低。

茲將本公司及子公司金融商品帳面價值所暴露的利率風險係依到期日遠近彙總如下：

民國 97 年 12 月 31 日：

固定利率

	1 年內	1 至 2 年	2 至 3 年	3 至 4 年	4 至 5 年	超過 5 年	總 計
現金及約當現金	\$3,047,943	\$-	\$-	\$-	\$-	\$-	\$3,047,943

浮動利率

	1 年內	1 至 2 年	2 至 3 年	3 至 4 年	4 至 5 年	超過 5 年	總 計
現金及約當現金	\$893,615	\$-	\$-	\$-	\$-	\$-	\$893,615

歸類於浮動利率金融商品之利息於一年內重定價；固定利率金融商品之利率則固定直至到期日，其他未包含於上表之金融商品，係不含息之金融商品，因沒有利率風險，故未納入上表內。

華擎科技股份有限公司及其子公司合併財務報表附註(續)
(金額除另予註明外，均以新台幣仟元為單位)

十一、附註揭露事項

(一)重大交易事項相關資訊

1. 資金貸與他人者：無。
2. 為他人背書保證者：詳附表一。
3. 期末持有有價證券情形：詳附表二。
4. 本期累積買進、賣出同一有價證券之金額達新台幣一億元或實收資本額百分之二十以上者：詳附表三。
5. 取得不動產之金額達新台幣一億元或實收資本額百分之二十以上者：無。
6. 處分不動產之金額達新台幣一億元或實收資本額百分之二十以上者：無。
7. 與關係人進、銷貨之金額達新台幣一億元或實收資本額百分之二十以上者：詳附表四。
8. 應收關係人款項達新台幣一億元或實收資本額百分之二十以上者：詳附表五。
9. 從事衍生性商品交易者：無。

(二)轉投資事業相關資訊

1. 對被投資公司直接或間接具有重大影響力或控制力者：詳附表六。
2. 對被投資公司具有控制能力者，被投資公司之相關資訊：
 - (1) 資金貸與他人者：不適用。
 - (2) 為他人背書保證者：不適用。
 - (3) 期末持有有價證券情形：詳附表七～附表七之二。
 - (4) 本期累積買進、賣出同一有價證券之金額達新台幣一億元或實收資本額百分之二十以上者：無。
 - (5) 取得不動產之金額達新台幣一億元或實收資本額百分之二十以上者：無。

華擎科技股份有限公司及其子公司合併財務報表附註(續)
(金額除另予註明外，均以新台幣仟元為單位)

- (6) 處分不動產之金額達新台幣一億元或實收資本額百分之二十以上者：無。
- (7) 與關係人進、銷貨之金額達新台幣一億元或實收資本額百分之二十以上者：附表八～附表八之二。
- (8) 應收關係人款項達新台幣一億元或實收資本額百分之二十以上者：附表九。
- (9) 從事衍生性商品交易者：無。

(三) 大陸投資資訊

無此事項。

十二、部門別財務資訊

(一) 產業別資訊

本公司為單一產業經營之企業，其產品特色相似，故無產業別資訊揭露之適用。

(二) 地區別財務資訊

97 年度

項 目	歐 洲	美 國	亞 洲	國 內	調整及沖銷	合 併
收入合計	\$2,933,085	\$1,093,632	\$4,781,904	\$5,265,579	\$(8,159,202)	\$5,914,998
部門(損)益	\$(2,319)	\$(2,142)	\$51,396	\$688,180	(4,998)	\$730,117
營業外收入						131,952
營業外支出						20,568
稅前淨利						\$841,501
可辨認資產						
(固定資產)	\$3,001	\$51,106	\$6,312	\$10,878		71,297
公司一般資產						7,199,706
資產合計						\$7,271,003
折舊費用	\$1,156	\$1,791	\$2,032	\$3,402		\$8,381
資本支出	\$129	\$37	\$-	\$1,887		\$2,053

華擎科技股份有限公司及其子公司合併財務報表附註(續)
(金額除另予註明外，均以新台幣仟元為單位)

96 年度

項 目	歐 洲	美 國	亞 洲	國 內	調整及沖銷	合 併
收入合計	\$5,083,421	\$1,482,175	\$6,376,839	\$9,091,010	\$(12,611,357)	\$9,422,088
部門(損)益	\$14,586	\$(6,672)	\$64,721	\$2,006,277	\$6,581	\$2,085,493
營業外收入						91,627
營業外支出						5,636)
稅前淨利						\$2,171,484
可辨認資產						
(固定資產)	\$4,160	\$52,273	\$8,261	\$12,870		\$77,564
公司一般資產						8,225,362
資產合計						\$8,302,926
折舊費用	\$944	\$2,442	\$2,022	\$3,822		\$9,230
資本支出	\$461	\$-	\$170	\$109		\$740

(三)外銷銷貨資訊

民國九十七年度及九十六年度外銷銷貨明細如下：

	97 年度	96 年度
美 洲	\$1,093,632	\$1,482,175
亞 洲	1,838,328	2,791,117
歐 洲	2,933,243	5,085,758
非 洲	16,775	3,843
其 他	33,020	59,195
合 計	\$5,914,998	\$9,422,088

(四)重要客戶資訊

民國九十七年度及九十六年度單一客戶之銷貨淨額皆未達合併營業收入淨額百分之十以上。

十三、控制與從屬公司補充資訊

民國九十七年度及九十六年度本公司與子公司及各子公司間之業務關係及重要交易往來情形及金額，詳附表十及附表十一。

華學科技股份有限公司及其子公司合併財務報表附註(續)

(金額除註明者外，均以新台幣千元為單位)

附表一

華學科技股份有限公司

編號 (註1)	背書保證者 公司名稱	被背書保證對象		對單一企業 背書保證之 限額	本期最高 背書保證 餘額	期 末 背 書 保 證 餘 額	以財產擔保 之背書保證 金額	累計背書保證金 額佔最近期財務 報表淨值之比率	背書保證 最高限額 (註3)
		公司名稱	關係 (註2)						
0	華學科技股份 有限公司	ASIAROCK TECHNOLOGY LIMITED	2	淨值之70%，\$ 4,282,724	\$984,000 (USD30,000)	\$984,000 (USD30,000)	\$-	16.08%	淨值之70%，\$ 4,282,724

單位：新台幣千元/美金千元

註1：編號欄之填寫方法如下：

- (1) 發行人填0。
- (2) 被投資公司按公司別由阿拉伯數字1開始依序編號。

註2：背書保證者與被背書保證對象之關係有下列六種，標示種類即可：

- (1) 有業務關係之公司。
- (2) 直接持有普通股股權超過百分之五十之子公司。
- (3) 母公司與子公司持有普通股股權合併計算超過百分之五十之被投資公司。
- (4) 對公司直接或經由子公司間接持有普通股股權超過百分之五十之母公司。
- (5) 基於承攬工程需要之同業間依合約規定互保之公司。
- (6) 因共同投資關係由各出資股東依其持股比例對其背書保證之公司。

註3：應註明最高限額之計算方法及最高限額之金額。財務報表如有認列或有損失，應於備註欄中敘明已認列之金額。

華學科技股份有限公司及其子公司合併財務報表附註(續)
(金額除註明者外，均以新台幣千元為單位)

附表二

有價證券種類 (註1)	有價證券名稱	與有價證券發行人 之關係(註2)	帳 科 目	期		末		備 註 (註5)
				帳面金額(註3)	持 股 比 率	股 數 / 單 位	市 價 (註4)	
可轉換公司債	華碩一	對華碩投資股份有限公司採 權益法評價之投資公司	公平價值變動列入 損益之金融資產一 流動	228,692	N/A	2,373,000	232,673	
可轉換公司債	鴻海一	N/A	"	360,858	N/A	3,773,000	367,490	
股票	ASIAROCK TECHNOLOGY LIMITED	採權益法評價之被投資 公司	採權益法之長期 投資	\$2,603,341	100.00%	40,000,000	\$2,613,721	
股票	LEADER INSIGHT HOLDINGS LTD.	採權益法評價之被投資 公司	"	34,083	100.00%	2,100,000	34,083	

註1：本表所稱有價證券，係指股票、債券、受託憑證及上述項目所衍生之有價證券。

註2：有價證券發行非屬關係人者，該欄免填。

註3：帳面金額乙欄係未計入以資產負債表日之公平價值評價之影響數。

註4：市價之填寫方法如下：

1. 有公開市價者，係指資產負債表日之收盤價。但開放型基金，其市價係指資產負債表日該基金淨資產價值。
2. 無公開市價者，股票請填寫每股淨值，餘得免填。

註5：所列有價證券有因提供擔保、質押借款或其他依約定而受限制使用者，應於備註欄註明提供擔保或質借股數、擔保或質借金額及限制使用情形。

華學科技股份有限公司及其子公司合併財務報表附註(續)
(金額除註明者外，均以新台幣千元為單位)

附表三

買、賣之公司	有價證券種類及名稱(註1)	帳列科目	交易對象(註2)	關係人(註2)	期		買入(註3)		賣出(註3)		期		
					股數/單位數	金額	股數/單位數	金額	股數/單位數	售價	帳面成本	處分(損)益	股數/單位數
華學科技股份有限公司	國際票券(股)公司—短期票券	約當現金	N/A	N/A	-	\$-	-	\$518,723	\$519,007	\$518,723	\$284	-	\$-
"	可轉換公司債—華碩一	公平價值變動列入損益之金融資產—流動	N/A	N/A	-	-	2,373,000	228,692	-	-	-	2,373,000	228,692
"	可轉換公司債—鴻海一	"	N/A	N/A	-	-	3,773,000	360,858	-	-	-	3,773,000	360,858

註1：本表所稱有價證券，係指股票、債券、受益憑證及上述項目所衍生之有價證券。

註2：有價證券帳列長期投資者，須填該二欄，餘得免填。

註3：累計買進、賣出金額應按市價分開計算是否達一億元或實收資本額百分之二十。

註4：實收資本額係指母公司之實收資本額。

華擎科技股份有限公司及其子公司合併財務報表附註(續)
(金額除註明者外，均以新台幣千元為單位)

附表四(因編製合併財務報表而沖銷)

華擎科技股份有限公司

單位：新台幣千元

進(銷)貨之公司	交易對象	關係	交易情形				交易條件與一般交易不同之情形及原因(註1)		應收(付)票據、帳款		備註
			進(銷)貨	金額	佔總進(銷)貨之比率	授信期間	單價	授信期間	餘額	佔總應收(付)票據、帳款之比率	
華擎科技股份有限公司	ASROCK EUROPE B.V.	採權益法評價之被投資孫公司	(銷貨)	\$(2,796,579)	(53.11%)	45天	同一般客戶	同一般客戶	\$264,238	49.22%	
	ASROCK AMERICA, INC.	採權益法評價之被投資孫公司	(銷貨)	(1,047,680)	(19.90%)	90天	"	90天	180,822	33.69%	
	ASJAROCK TECHNOLOGY LIMITED	採權益法評價之被投資公司	進貨	4,313,578	98.88%	60天	無一般廠商可供比較	無一般廠商可供比較	(1,211,704)	(99.94%)	

註1：關係人交易條件如與一般交易條件不同，應於單價及授信期間欄位敘明差異情形及原因。

註2：若有預收(付)款項情形者，應於備註欄敘明原因、契約約定條款、金額及與一般交易型態之差異情形。

註3：實收資本額係指母公司之實收資本額。

華學科技股份有限公司及其子公司合併財務報表附註(續)

(金額除註明者外，均以新台幣千元為單位)

附表五(因編製合併財務報表而沖銷)

華學科技股份有限公司

單位：新台幣千元

交易對象	關係	應收關係人 款項餘額(註1)	週轉率	逾期應收關係人款項		應收關係人款項 期後收回金額	提列備抵 呆帳金額
				金額	處理方式		
ASROCK EUROPE B.V.	採權益法評價之被 投資孫公司	\$264,238	6.99 (52天)	\$-	-	\$35,931	\$2,658
ASROCK AMERICA, INC.	採權益法評價之被 投資孫公司	180,822	7.11(51天)	-	-		1,819

註1：請依應收關係人帳款、票據、其他應收款.....等分別填列。

註2：實收資本額係指母公司之實收資本額。

華學科技股份有限公司及其子公司合併財務報表附註(續)
(金額除註明者外，均以新台幣千元為單位)

附表六(因編製合併財務報表而沖銷)
華學科技股份有限公司

被投資公司名稱	被投資公司名稱	所在地區	主要營業項目	原始投資金額		股數	期末持有		被投資公司本期損益(註2)	本期認列之投資損益(註2、3)	備註
				本期末	上期末		比率	帳面金額			
華學科技股份有限公司	ASIAROCK TECHNOLOGY LIMITED	P.O.Box 957, Offshore Incorporations Centre, Road Town, Tortola British Virgin Islands	資料儲存及處理設備之製造及銷售等。	\$1,320,886	\$1,320,886	40,000,000	100.00%	\$2,603,341	\$44,590	註4	
"	LEADER INSIGHT HOLDINGS LTD.	P.O.Box 957, Offshore Incorporations Centre, Road Town, Tortola British Virgin Islands	對其他事業投資控股。	71,559	71,559	2,100,000	100.00%	34,083	(320)		
ASIAROCK TECHNOLOGY LIMITED	ASROCK EUROPE B.V.	Bijsterhuizen 11-1, 6546 AR Nijmegen The Netherlands	資料儲存及電子材料銷售、國際貿易等。	USD 194,000	USD 194,000	200,000	100.00%	USD 4,625,803	USD 117,539		
"	CALROCK HOLDINGS, LLC	13848 Magnolia Avenue Chino, CA 91710	出租辦公大樓。	USD 2,000,000	USD 2,000,000	2,000,000	100.00%	USD 2,197,908	USD 43,886		
LEADER INSIGHT HOLDINGS LTD.	FIRSTPLACE INTERNATIONAL LTD.	P.O.Box 957, Offshore Incorporations Centre, Road Town, Tortola British Virgin Islands	對其他事業投資控股。	USD 2,050,000	USD 2,050,000	2,050,000	100.00%	USD 1,021,888	(USD 4,266)		
FIRSTPLACE INTERNATIONAL LTD.	ASROCK AMERICA, INC.	13848 Magnolia Avenue Chino, CA 91710-7027	資料儲存及電子材料銷售、國際貿易等。	USD 2,000,000	USD 2,000,000	2,000,000	100.00%	USD 980,779	(USD 3,096)		

註1：公開發行公司如設有國外控股公司且依當地法令規定以合併為主要財務報表者，有關國外被投資公司資訊之揭露，得僅揭露至該控股公司之相關資訊。

註2：非屬註1所述情形者，依下列規定填寫：

(1)「被投資公司名稱」、「所在地區」、「主要營業項目」、「原始投資金額」及「期末持股情形」等欄，應依本(公開發行)公司轉投資情形及每一直接或間接控制之被投資公司再轉投資情形依序填寫，並於備註欄註明各被投資公司與本(公開發行)公司之關係(如係屬子公司或孫公司)。

(2)「被投資公司本期損益」乙欄，應填寫各被投資公司之本期末損益金額。

(3)「本期認列之投資損益」乙欄，僅須填寫本(公開發行)公司認列直接轉投資之子公司及採權益法評價之各被投資公司之損益金額，餘得免填。於填寫「認列直接轉投資之各子公司本期損益金額」時，應確認各子公司本期損益金額業已包含其再轉投資依規定應認列之投資損益。

註3：如延後一年度認列投資損益或第一、三季財務報表未認列投資損益，應於備註欄說明。

註4：係包含調整聯屬公司間交易之未實現銷貨毛利與已實現銷貨毛利。

華擎科技股份有限公司及其子公司合併財務報表附註(續)
(金額除註明者外，均以新台幣仟元為單位)

附表七(因編製合併財務報表而沖銷)
ASIA ROCK TECHNOLOGY LIMITED

有價證券種類 (註1)	有價證券名稱	與有價證券發行人 之關係(註2)	帳 列 科 目	期 末			備 註 (註5)
				股 數	帳面金額(註3)	持 股 比 率	
股票	ASROCK EUROPE B.V.	採權益法評價之被投資公司	採權益法之 長期投資	200,000	USD 4,625,803	100.00%	USD 4,625,803
股票	CALROCK HOLDINGS, LLC	採權益法評價之被投資公司	採權益法之 長期投資	2,000,000	USD 2,197,908	100.00%	USD 2,197,908

單位：美金元

註1：本表所稱有價證券，係指股票、債券、受益憑證及上述項目所衍生之有價證券。

註2：有價證券發行非屬關係人者，該欄免填。

註3：帳面金額乙欄係未計入以資產負債表日之公平價值評價之影響數。

註4：市價之填寫方法如下：

- 1.有公開市價者，係指資產負債表日之收盤價。但開放型基金，其市價係指資產負債表日該基金淨資產價值。
- 2.無公開市價者，股票請填寫每股淨值，餘得免填。

註5：所列有價證券有因提供擔保、質押借款或其他依約定而受限制使用者，應於備註欄註明提供擔保或質借股數、擔保或質借金額及限制使用情形。

華學科技股份有限公司及其子公司合併財務報表附註(續)
(金額除註明者外，均以新台幣千元為單位)

附表七之一(因編製合併財務報表而沖銷)
LEADER INSIGHT HOLDINGS LTD.

單位：美金元

有價證券種類 (註1)	有價證券名稱	與有價證券發行人 之關係(註2)	帳 列 科 目	期 末			備 註 (註5)
				股 數	帳 面 金 額 (註3)	持 股 比 率	
股票	FIRSTPLACE INTERNATIONAL LTD.	採權益法評價之 被投資公司	採權益法之 長期投資	2,050,000	USD 1,021,888	100.00%	USD 1,021,888

註1：本表所稱有價證券，係指股票、債券、受益憑證及上述項目所衍生之有價證券。

註2：有價證券發行非屬關係人者，該欄免填。

註3：帳面金額乙欄係未計入以資產負債表日之公平價值評價之影響數。

註4：市價之填寫方法如下：

- 1.有公開市價者，係指資產負債表日之收盤價。但開放型基金，其市價係指資產負債表日該基金淨資產價值。
- 2.無公開市價者，股票請填寫每股淨值，餘得免填。

註5：所列有價證券有因提供擔保、質押借款或其他依約定而受限制使用者，應於備註欄註明提供擔保或質借股數、擔保或質借金額及限制使用情形。

華學科技股份有限公司及其子公司合併財務報表附註(續)
(金額除註明者外，均以新台幣千元為單位)

附表七之二(因編製合併財務報表而沖銷)
FIRSTPLACE INTERNATIONAL LTD.

單位：美金元

有價證券種類 (註1)	有價證券名稱	與有價證券發行人 之關係(註2)	帳 科 目	期 末			備 註 (註5)
				股 數	帳面金額(註3)	持 股 比 率	
股票	ASROCK AMERICA, INC.	採權益法評價之 被投資公司	採權益法之 長期投資	2,000,000	USD 980,779	100.00%	USD 980,779

註1：本表所稱有價證券，係指股票、債券、債票及上述項目所衍生之有價證券。

註2：有價證券發行非屬關係人者，該欄免填。

註3：帳面金額乙欄係未計入以資產負債表日之公平價值評價之影響數。

註4：市價之填寫方法如下：

1. 有公開市價者，係指資產負債表日之收盤價。但開放型基金，其市價係指資產負債表日該基金淨資產價值。
2. 無公開市價者，股票請填寫每股淨值，餘得免填。

註5：所列有價證券有因提供擔保、質押借款或其他依約定而受限制使用者，應於備註欄註明提供擔保或質借股數、擔保或質借金額及限制使用情形。

華擎科技股份有限公司及其子公司合併財務報表附註(續)
(金額除註明者外，均以新台幣千元為單位)

附表八

ASIAROCK TECHNOLOGY LIMITED

進(銷)貨之公司	交易對象	關係	交易情形				應收(付)票據、帳款		備註	
			進(銷)貨金額	估進(銷)貨之比率	授信期間	交易條件與一般交易不同之情形及原因(註1)		應收(付)票據、帳款之餘額		佔總應收(付)票據、帳款之比率(註2)
						單價	授信期間			
ASIAROCK TECHNOLOGY LIMITED	華擎科技股份有限公司	採權益法投資之母公司	(銷貨) \$(4,313,578) (註4)	(90.21%)	60天	無一般客戶可供比較	無一般客戶可供比較	\$1,211,704 (註4)	95.37%	
	華碩電腦股份有限公司	對華瑋投資有限公司採權益法評價之投資公司	(銷貨) (277,623)	(5.81%)	30天	同一一般廠商	同一一般廠商	-	-	
	"	"	進貨 628,730	18.91%	30天	同一一般廠商	同一一般廠商	(210,491)	(30.01%)	

註1：關係人交易條件如與一般交易條件不同，應於單價及授信期間欄位敘明差異情形及原因。

註2：若有預收(付)款項情形者，應於備註欄敘明原因、金額及與一般交易型態之差異情形。

註3：實收資本額係指母公司之實收資本額。

註4：因編製合併財務報表而沖銷。

華學科技股份有限公司及其子公司合併財務報表附註(續)
(金額除註明者外，均以新台幣千元為單位)

附表八之一(因編製合併財務報表而沖銷)
ASROCK EUROPE B.V.

進(銷)貨之公司	交易對象	關係	交易情形				交易條件與一般交易不同之情及原因(註1)		應收(付)票據、帳款		備註
			進(銷)貨	金額	佔總進(銷)貨之比率	授信期間	單價	授信期間	餘額	佔總應收(付)票據、帳款之比率	
ASROCK EUROPE B.V.	華學科技股份有限公司	採權益法投資之母公司	進貨	\$2,796,579	100.00%	45天	無一般廠商可供比較	無一般廠商可供比較	\$ (264,238)	(100.00%)	(註2)

註1：關係人交易條件如與一般交易條件不同，應於單價及授信期間欄位敘明差異情形及原因。

註2：若有預收(付)款項情形者，應於備註欄敘明原因、契約約定條款、金額及與一般交易型態之差異情形。

註3：實收資本額係指母公司之實收資本額。

華擎科技股份有限公司及其子公司合併財務報表附註(續)
(金額除註明者外，均以新台幣千元為單位)

附表八之二(因編製合併財務報表而沖銷)

ASROCK AMERICA, INC.

進(銷)貨之公司	交易對象	關係	交易情形			交易條件與一般交易不同之情形及原因(註1)		應收(付)票據、帳款		備註	
			進(銷)貨金額	估總進(銷)貨之比率	授信期間	單價	授信期間	餘額	估總應收(付)票據、帳款之比率		
ASROCK AMERICA, INC.	華擎科技股份有限公司	採權益法投資之母公司	進貨	\$1,047,680	100.00%	90天	無一般廠商可供比較	無一般廠商可供比較	\$(180,822)	(100.00%)	(註2)

單位：新台幣千元

註1：關係人交易條件如與一般交易條件不同，應於單價及授信期間欄位敘明差異情形及原因。

註2：若有預收(付)款項情形者，應於備註欄敘明原因、契約約定條款、金額及與一般交易型態之差異情形。

註3：實收資本額係指母公司之實收資本額。

華學科技股份有限公司及其子公司合併財務報表附註(續)
(金額除註明者外，均以新台幣千元為單位)

附表九(因編製合併財務報表而沖銷)

ASIAROCK TECHNOLOGY LIMITED

單位：新台幣千元

交易對象	關係	應收關係人 款項餘額(註1)	週轉率	逾期應收關係人款項		應收關係人款項 期後收回金額	提列備抵 呆帳金額
				金額	處理方式		
華學科技股份有限公司	採權益法投資之母公司	\$1,211,704	4.37 (84天)	\$-	-	\$-	\$12,117

註1：請依應收關係人帳款、票據、其他應收款.....等分別填列。

註2：實收資本額係指母公司之實收資本額。

華學科技股份有限公司及其子公司合併財務報表附註(續)
(金額除註明者外，均以新台幣千元為單位)

附表十

母子公司間業務關係及重要交易往來情形—民國九十七年度

單位：新台幣千元

編號 (註一)	交易人名稱	交易往來對象 (註五)	與交易人之關係 (註二)	交易往來情形			佔合併總營收 或資產之比率(註三)
				科目	金額(註四)	交易條件	
0	華學科技股份有限公司	ASROCK EUROPE B.V.(註五)	I	銷貨 應收帳款	2,796,579 264,238	同一般客戶 "	47.28% 3.63%
		ASROCK AMERICA, INC.(註五)	I	銷貨 應收帳款	1,047,680 180,822	同一般客戶 90天	17.71% 2.49%
		ASIA ROCK TECHNOLOGY(註五) LIMITED	I	進貨 應付帳款	4,313,578 1,211,704	無一般廠商 可供比較	72.93% 16.66%

註一：母公司及子公司相互間之業務往來資訊應分別於編號欄註明，編號之填寫方法如下：

1. 母公司填0。

2. 子公司依公司別由阿拉伯數字1開始依序編號。

註二：與交易人之關係有以下三種，標示種類即可：

1. 母公司對子公司。

2. 子公司對母公司。

3. 子公司對子公司。

註三：交易往來金額佔合併總營收或資產比率之計算，若屬資產負債科目者，以期末餘額佔合併總資產之方式計算；若屬損益科目者，以期末累積金額佔合併總營收之方式計算。

註四：僅揭露母子公司交易金額大於新台幣一億元者。

註五：因編製合併報表而沖銷。

華學科技股份有限公司及其子公司合併財務報表附註(續)
(金額除註明者外，均以新台幣千元為單位)

附表十一

母子公司間業務關係及重要交易往來情形一民國九十六年度

單位：新台幣千元

編號 (註一)	交易人名稱	交易往來對象	與交易人之關係 (註二)	交易往來情形			佔合併總營收 或資產之比率(註三)
				科目	金額(註四)	交易條件	
0	華學科技股份有限公司	ASROCK EUROPE B.V.(註五)	1	銷貨 應收帳款	\$4,892,784 536,181	同一般客戶 "	51.93% 6.46%
		ASROCK AMERICA, INC.(註五)	1	銷貨 應收帳款	1,350,170 113,788	同一般客戶 90天	14.33% 1.37%
		ASIAROCK TECHNOLOGY LIMITED(註五)	1	進貨 應付帳款	6,340,105 764,037	無一般廠商 可供比較	67.29% 9.20%

註一：母公司及子公司相互間之業務往來資訊應分別於編號欄註明，編號之填寫方法如下：

1. 母公司填0。

2. 子公司依公司別由阿拉伯數字1開始依序編號。

註二：與交易人之關係有以下三種，標示種類即可：

1. 母公司對子公司。

2. 子公司對母公司。

3. 子公司對子公司。

註三：交易往來金額佔合併總營收或資產比率之計算，若屬資產負債科目者，以期未餘額佔合併總資產之方式計算；若屬損益科目者，以期未
累積金額佔合併總營收之方式計算。

註四：僅揭露母子公司交易金額大於新台幣一億元者。

註五：因編製合併報表而沖銷。

華擎科技股份有限公司

內部控制制度聲明書

日期：98年03月26日

本公司民國九十七年一月一日至九十七年十二月三十一日之內部控制制度，依據自行檢查的結果，謹聲明如下：

- 一、本公司確知建立、實施和維護內部控制制度係本公司董事會及經理人之責任，本公司業已建立此一制度。其目的係在對營運之效果及效率(含獲利、績效及保障資產安全等)、財務報導之可靠性及相關法令之遵循等目標的達成，提供合理的確保。
- 二、內部控制制度有其先天限制，不論設計如何完善，有效之內部控制制度亦僅能對上述三項目標之達成提供合理的確保；而且，由於環境、情況之改變，內部控制制度之有效性可能隨之改變。惟本公司之內部控制制度設有自我監督之機制，缺失一經辨認，本公司即採取更正之行動。
- 三、本公司係依據「公開發行公司建立內部控制制度處理準則」(以下簡稱「處理準則」)規定之內部控制制度有效性之判斷項目，判斷內部控制制度之設計及執行是否有效。該「處理準則」所採用之內部控制制度判斷項目，係為依管理控制之過程，將內部控制制度劃分為五個組成要素：1.控制環境，2.風險評估，3.控制作業，4.資訊及溝通，及5.監督。每個組成要素又包括若干項目。前述項目請參見「處理準則」之規定。
- 四、本公司業已採用上述內部控制制度判斷項目，檢查內部控制制度之設計及執行的有效性。
- 五、本公司基於前項檢查結果，認為本公司上開期間的內部控制制度(含對子公司之監督與管理)，包括知悉營運之效果及效率目標達成之程度、財務報導之可靠性及相關法令之遵循有關的內部控制制度等之設計及執行係屬有效，其能合理確保上述目標之達成。
- 六、本聲明書將成為本公司年報及公開說明書之主要內容，並對外公開。上述公開之內容如有虛偽、隱匿等不法情事，將涉及證券交易法第二十條、第三十二條、第一百七十一條及第一百七十四條等之法律責任。
- 七、本聲明書業經本公司民國九十八年三月二十六日董事會通過，出席董事四人中，均同意本聲明書之內容，併此聲明。

華擎科技股份有限公司



董事長：



簽章

總經理：



簽章



ASRock

華擎科技股份有限公司

台北市北投區中央南路二段37號2樓

2F., No.37, Sec. 2, Jhongyang S. Rd., Beitou District, Taipei City 112, Taiwan (R.O.C.)

Tel : 886-2-28965588 Fax : 886-2-28931337

[http : //www.asrock.com](http://www.asrock.com)