

Техническая информация:

1. В: Как я заставляю мою бортовую ЛАН (ЛОКАЛЬНАЯ СЕТЬ) , чтоб работать должным образом?

О: Вот - некоторые предложения:

1. Удостоверьтесь, что "Бортовая ЛАН(ЛОКАЛЬНАЯ СЕТЬ)" выбор позволялась в BIOS.
2. Удостоверьтесь, что драйвер ЛАН(ЛОКАЛЬНАЯ СЕТЬ) был установлен должным образом. Пожалуйста, проверьте это в "Менеджере Устройства"
3. Обновите BIOS вашей объединительной платы к последнему.
<http://www.asrock.com/support/Download.asp>
Попробуйте более нового Драйвера ЛАН(ЛОКАЛЬНАЯ СЕТЬ) от ASRock или вебсайта продавца набора микросхем:
<http://www.asrock.com/support/Download.asp>
Realtek:
<http://www.realtek.com.tw/default.aspx>
nVIDIA:
<http://www.nvidia.com/Download/index.aspx?lang=en-us>
VIA:
<http://www.viaarena.com/default.aspx?PageID=2>
4. Измените другой кабель ЛАН(ЛОКАЛЬНАЯ СЕТЬ). (Для ЛАН(ЛОКАЛЬНАЯ СЕТЬ) Гигабита, пожалуйста, удостоверьтесь, что ваш кабель ЛАН(ЛОКАЛЬНАЯ СЕТЬ) мог полностью работать с ЛАН(ЛОКАЛЬНАЯ СЕТЬ) Гигабита.)
5. Повторно установите операционную систему.

2. В: Моя объединительная плата - ALiveNF6P-VSTA/ALiveNF6G-VSTA (набор микросхем MCP61). Я сталкиваюсь с некоторыми проблемами с SATA HDD, устанавливая драйверов объединительной платы под Windows Vista. Что я должен сделать?

О: Пожалуйста, обратитесь к ниже предложений.

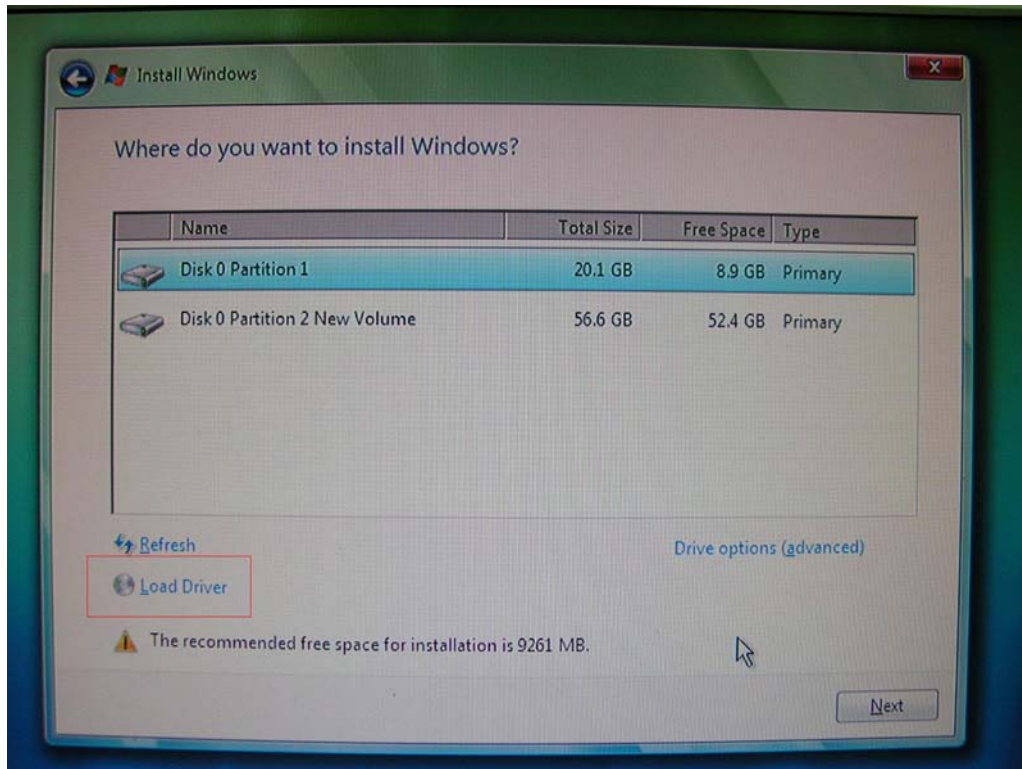
Если Вы хотите установить Windows Vista со способом non-RAID:

Установите драйвера SATA v998 от компакт-диска поддержки в течение установки Windows Vista.

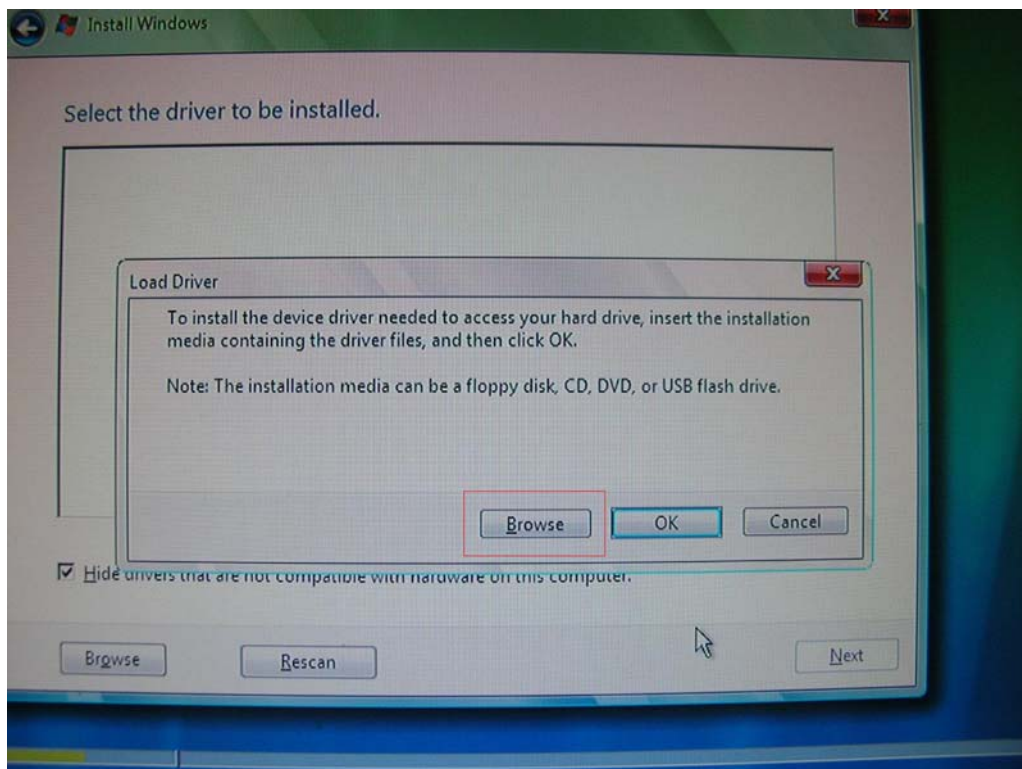
Дорожка драйвера в компакт-диске поддержки

Support CD/Drivers/ SATA2/ nVIDIA/ Vista64_Vista(112)/ IDE/ WinVista/ sata_ide.

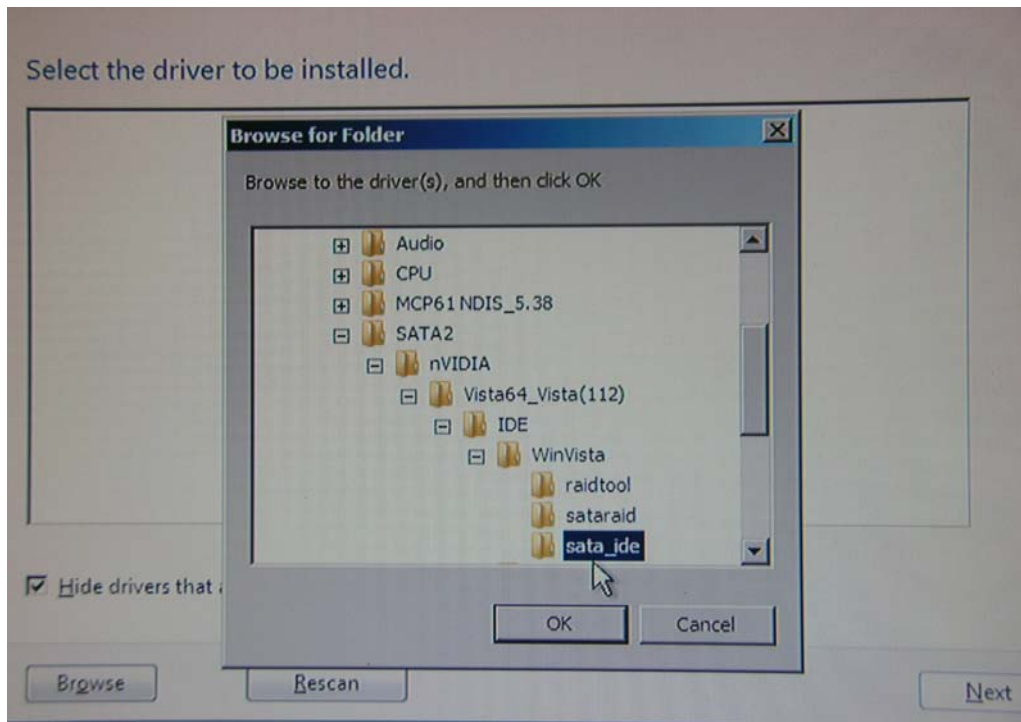
Этап 1:



Этап 2:



Этап 3:



Вы можете также загрузить драйвера SATA v998 от вебсайта ASRock и сэкономить это к гибкой дискете, двигателю вспышки USB или диску компакт-диска/DVD.

Тогда установите драйвера SATA v998 от гибкой дискеты, двигателя вспышки USB или диска компакт-диска/DVD в течение установки Windows Vista.

ALiveNF6P-VSTA

<http://www.asrock.com/mb/from.asp?Model=ALiveNF6P-VSTA&s=AM2&T=D&ID=270>

ALiveNF6G-VSTA

<http://www.asrock.com/mb/from.asp?Model=ALiveNF6G-VSTA&s=AM2&T=D&ID=270>

ALiveNF6G-GLAN

<http://www.asrock.com/mb/from.asp?Model=ALiveNF6G-GLAN&s=AM2&T=D&ID=270>

ALiveNF6G-DVI

<http://www.asrock.com/mb/from.asp?Model=ALiveNF6G-DVI&s=AM2&T=D&ID=270>

AM2NF6G-VSTA

<http://www.asrock.com/mb/from.asp?Model=AM2NF6G-VSTA&s=AM2&T=D&ID=270>

Если Вы хотите установить Windows Vista со способом RAID:

Пожалуйста, обратитесь к гиду установки NVIDIA RAID.

<http://download.asrock.com/manual/raid/ALiveNF6P-VSTA/English.pdf>

3. В: Когда я использую Читателя Adobe Acrobat ver 7.08, чтобы прочитать файл PDF под Vista SP1, это выскочило ошибочное сообщение: Эта программа имеет некоторую проблему совместимости ,,,. Что я делаю?

О: Пожалуйста, пойдите в Наносно-глинистый вебсайт, чтобы загрузить последнего Наносно-глинистого Читателя, обновляют ver 8.1.2 или позже и обновляют это, чтобы установить эту проблему.